



26.


H í r l e v é l

2011. november



Magyar Kaktusz és Pozsgás Társaság Közhasznú Egyesület Internetes Újságja





Címlap és hátsó borító

A Debreceeni Pozsgástár 2011. 4. számának tartalma:

Ficzere Miklós

Szerkesztőségi levél:

**Köszöntöm Olvasóinkat Magyarországon és Romániában!
Salut cititorii noștri din Ungaria și România**

Kiss László

Mammillaria berkiana.

Herbert Thiele

**Kaktusz-dinoszauruszok vagy a betelepülés specialistái?
Szemléletmódok a Weingartiák déli csoportjáról. I. rész.**

Nagy Sándor

A Gymnocalycium nemzetség élőhelyei. Argentína: San Luis.

Ficzere Miklós

**Sziklakertünk télálló pozsgás ékszere: a Delosperma congestum.
Delosperma congestum - o bijuterie succulentă rezistentă la ger
în stâncări.**

Liviu Jidoveanu (Liviutz):

**Să facem cunoștință cu regiunea montană de la Băișoara.
Ismerjük meg a Kisbánya-havas természetvédelmi területet.**

Tóth Norbert

**Barangolások Kaktuszországban. Az Ortegocactus macdougallii
nyomában.**

John J. Lavranos, Bakolimalala Rakouth és Tom McKoy

**Aloe makayana (Aloaceae) - egy figyelemre méltó új faj
Nyugat-Magadaskárból**

Ficzere Miklós

Filatélia: Zimbabwe-i aloék

Botos Júlia

Kaktusz és pozsgásgyűjtők: Bencze Sándor.

Főszerkesztő a változtatás jogát fenntartja!


Karácsonyi ajánlatunk könyvkínálatunkból:

| | <i>egyesületi tagnak</i> | <i>nem tagnak</i> |
|--|--------------------------|-------------------|
| Dr. Pásztor Lajos: Kövirózsák <i>177 old., 24 színes képtábla és számos rajz, méret: A/4</i> | 2.000 | 2.500 |
| Libnár Antal: Dél-Amerika legszebb kaktusjai <i>206 old. a Gymnocalyciumokról, 302 színes kép, térképekkel, méret: A/4</i> | 2.500 | 3.000 |
| Deli Tamás: Virágzó kövek <i>59 old., sok színes képpel a kristályvirágokról</i> | 1.300 | 1.700 |
| Dr. Mészáros Zoltán: Kaktuszok között <i>88 old., 61 színes kép, méret: A/4</i> | 1.900 | 2.400 |
| Copasescu, S. V.: Cactusii <i>Román nyelvű Cactaceae monografia 696 oldalon, több száz színes képpel, rajzzal, térképekkel, magyarul is könnyen értelmezhető, méret: A/4, súlya:</i> | 6.000 | 7.000 |
| Kiss László: Latin-Német-Magyar etimológiai szótár <i>80 oldal, A/4 méret, egyszerű kivitel, dossziéba lefűzve, több mint 4.000, kaktusznévben előforduló kifejezés szófejtését, jelentését tartalmazza</i> | 800 | 1.000 |
| Horváth Ferenc: Tillandsziák <i>72 oldal, A/5 méret, puha kötésben, 147 színes és 6 fekete-fehér képpel, 1 színes térképpel és 1, a taxonokat összefoglaló hőigény táblázattal. Tillandsia kedvelőknek nélkülözhetetlen!</i> | 2.000 | 2.000 |

Megjegyzés: az árak Ft/kötet egységre értendők.

További felvilágosítás, megrendelés, fizetés:

Szászi Róbert, e-mail: nogo@freemail.hu, tel.: 30/425-6067
Tóth Norbert, tel.: 70-366-0492; e-mail: cactusdraco@gmail.com



Pozsgás-munkanaptár, avagy: aktuális teendők november hónapra

E rovatunkban hónapról hónapra összegyűjtjük a jellemzően előforduló ápolási munkákat, amelyek pozsgás növényeink sikeres nevelését segítik.

1. Teletető helyünket lakásokban is úgy válasszuk meg, hogy az világos legyen. Sötétebb, félhomályos helyet csak jobb lehetőség híján válasszunk. Ismertek olyan megoldások is, amikor a cserépből kiveszik földlabdásan a kaktuszt, és újság- vagy csomagolópapírba tekerve tárolják! Ez csak kényszer szülte megoldás! Egyébként mindenki arra a teletetési módra fog esküdni, amit kipróbált és nála bevált. A teletetés idejére többféle hőmérsékletet is javasolnak. Egy biztos. A +5C° és +12C° közötti tartomány minden fajnak megfelel.

2. Vannak kaktuszok, amelyek már a tél folyamán megmutatják bimbóikat, és a teletető hőmérsékletétől függően virágoznak is. Ilyen például a *Mammillaria gracilis*, *Notocactus haselbergii*, *Parodia cysacanthion* és nagyon sok *Echinofossulocactus*. Már januárban számíthatunk virágzásukra, ha világos helyet biztosítottunk számukra. A téli tűző napsütéstől azonban óvjuk őket.

3. A már sokszor említett karácsonyi kaktuszt (*Schlumbergera truncata*) tartsuk világos, helyen, ha lehet szobahőmérsékleten, de az alacsonyabb hőmérséklet sem jelent problémát, egészen +5C°-ig. Helyét ne változtassuk, mert így előzhetjük meg a növekedő bimbók lehullását. Talaja legyen enyhén, de mindig nedves, ne hagyjuk teljesen kiszáradni. Az alatta levő tálkában soha nem panghat az öntözővíz. Más levél- és vesszőkaktuszt is hasonlóan tartsunk télen, de vannak kivételek.

Egy arany szabály! Öntözés mindig a hőmérséklet függvényében: magasabb hőmérsékleten lehet gyakrabban és többet, alacsonyabb hőmérséklete ritkábban és kevesebbet.

4. A melegigényesebb fajokat teletethetjük a fűtött szobában is, pl. a szekrény tetején. Különösen alkalmas hely a panellakásokban a következők számára: néhány *Epiphyllum* faj, *Melocactusok*, *Discocactusok*, *Matucanák*, stb.

5. Amennyiben a két ablak közötti résben teletetünk, és éjszakára komolyabb fagyok várhatók, úgy az ablaküveg és a kaktuszok közé helyezünk el óvatosan valamilyen hullámpapírt, vagy ha a hely megengedi, megfelelő vastagságú hungarocell lemezt.

6. Szaporítást már ne végezzünk. Ha beteg, egészségtelennek tűnő hajtást vagy hajtásrészt veszünk észre, akkor azt vágjuk le. Ha a levágott részen a tünet nagyon elterjedt, akkor dobjuk a szemétkébe, de ha kevésbé elterjedt, akkor a beteg részt távolítsuk el, és a megmaradó részt, ami már vélhetően egészséges, tegyük hűvös helyre. Itt a sebzés beszárad, majd tavasszal gyökereztesse dugványozással. Ezáltal új növényünk lehet belőle.

Már a nyomdában a decemberi 4. újság! A Debreceni Pozsgástár 68 oldalon, változatlan áron!

Rendelje meg Magyarország legolcsóbb, évente négy alkalommal, megjelenő pozsgásnövényekkel foglalkozó ismeretterjesztő folyóiratát! Egy újság terjedelme 60 teljesen színes oldal, amely évente összesen 240 oldal! Változatos és érdekes tartalommal elsőként értesülhet új növények felfedezéséről. **Az előfizetési díj a 2011. évre változatlanul 4.000,-Ft!** Ezen összegért Ön bérmentesítve, postai címére kézbesítve kapja meg az újságot. **Nagyon fontos! Nincs külön tagsági díj, amely növelné az újság megvásárlásának költségeit.** Ön szóban vagy írásban nyilatkozhat arról, hogy akar-e tagja lenni Egyesületünknek vagy nem. Az egyesületi tagság semmire sem kötelezi, de feljogosítja az egyesületi életben való részvételre, és igénybe vehet minden egyesületi tagnak járó kedvezményt. Az előfizetés történhet a belföldi rózsaszínű postai utalványon, vagy banki átutalással. A Magyar Kaktusz és Pozsgás Társaság Közhasznú Egyesületének számlaszáma: 60600084-14000072, Hajdú Takarékszövetkezet. Újságunkat régebbi előfizetőinknek is csak akkor tudjuk postázni, ha az éves előfizetési díjat befizették!

Érdeklődés, információ: Szászi Róbert, e-mail: nogo@freemail.hu, tel.: 30/425-6067 és **Tóth Norbert**, tel.: 70-366-0492; e-mail: cactusdraco@gmail.com

Programajánló

A Magyar Kaktusz és Pozsgás Társaság soron következő előadására várjuk 2011. november 26-án, szombaton.

Ismerkedjünk a rovarémésztő növényekkel

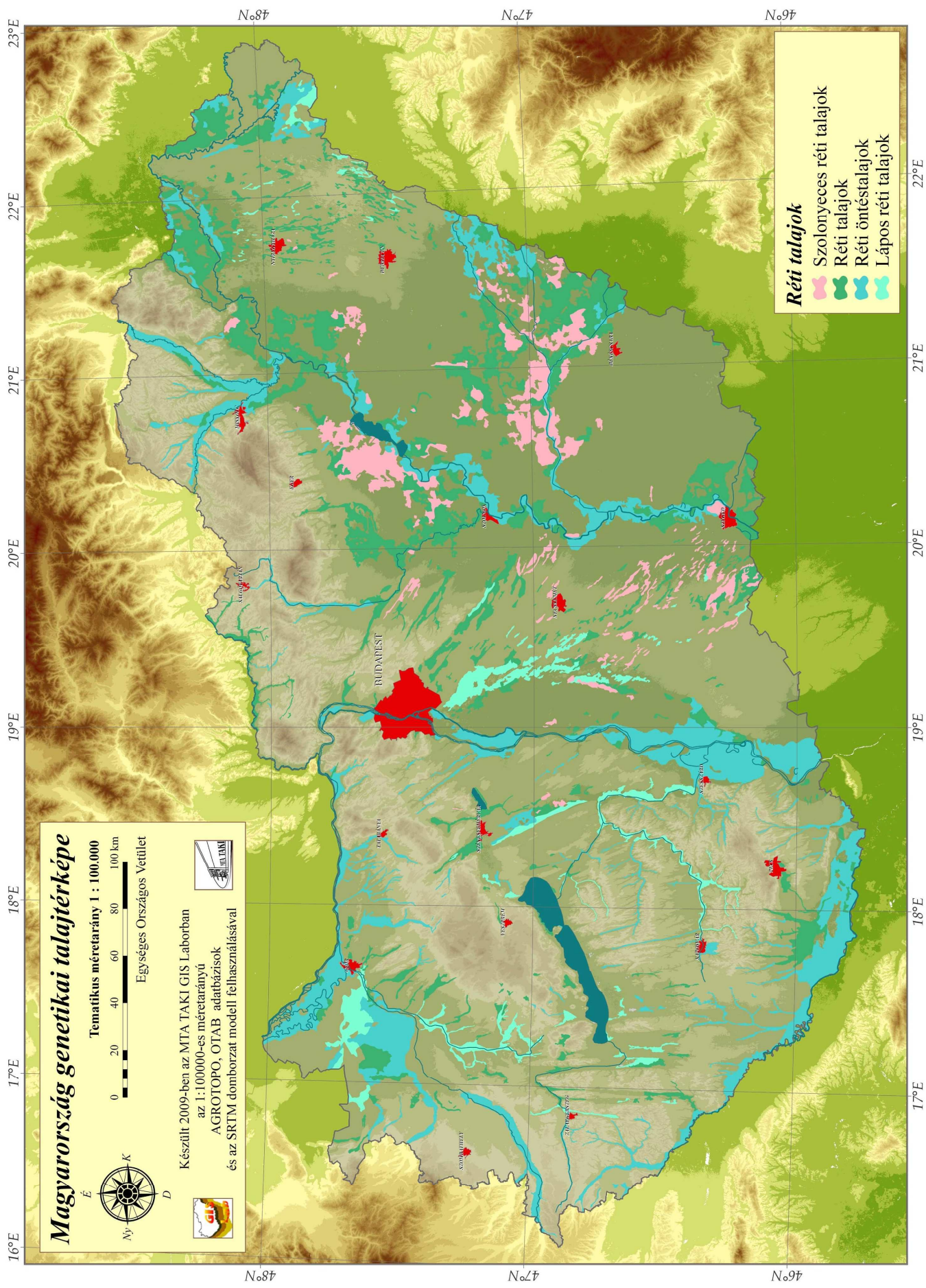
Előadó: **Dr. Csajbók József**

Az előadás helye: Csapókerti Községi Ház, Debrecen, Süveg u.3. (a Kassai úti Agip kútnál lévő Jánosi utca végén, a templomnál). Kezdesi időpont a jelzett napon, délután 16 órakor!

Újabb térkép!!

Tájékoztató a genetikai talajtérképek használatához


Hírleveleinkben több részben közreadjuk Magyarország különböző talajtani térképeit, remélve, hogy használatuk segítséget ad az ültető keverékek elkészítéséhez. A térkép elforgatható, nagyítható, kimásolható! A 18. Hírlevélben közzétett Magyarország genetikai talajtérképe a főbb talajtípusokat tartalmazza. A 19. Hírlevélben lévő a talajok kémhatását és mészsavanyúság állapotát területi eloszlás és kiterjedés szerint, míg **a mostani térkép a réti talajokat ismerteti.** Hogyan használjuk a térképeket? Pld. savanyú réti talajt keresünk. A térkép jelzi, ahol az altípusok találhatóak. Ezt összevetve a kémhatást jelző térképpel, kikeresethetjük a savanyú kémhatású réti talajokat. Természetesen mindenki olyan talajt keressen, ami lakóhelyéhez legközelebbi előfordulású. Persze, nem árt kissé elmélyedni a különböző talajtípusok megismerésében. (-fm-)



Magyarország genetikai talajterképe

Tematikus méretarány 1 : 100.000
 0 20 40 60 80 100 km
 Egységes Országos Vertitelt

Készült 2009-ben az MTA TAKI GIS Laborban
 az 1:100000-es méretarányú
 AGROTOPO, OTAB adatbázisok
 és az SRTM domborzat modell felhasználásával



Réti talajok

- Szolonyeces réti talajok
- Réti talajok
- Réti öntéstalajok
- Lapos réti talajok

Orosházi kaktusz kiállítás 2011-es évben

Május 27 – 29-én került megrendezésre Orosházán az ország egyik legnagyobb múltú szervezetnek a Petőfi Kulturális Közhasznú Kft keretén belül működő Dísznövény klub kiállítására.

A kiállítást Pusztai Lajos ügyvezető és Soós Béla a Dísznövény klub elnöke nyitotta meg. A rövid megemlékezést Dr. Erostyák Mihály tagunk halálának tiszteletadásával kezdődött. A klub, illetve jogelődei működésének 49. évi évfordulója alkalmából elismerő oklevéllel és serleggel kitüntetésben részesült: Kiss László, Dr. Erostyák Mihály, Hankó András és Szemenyei Bálint.

A kiállítás minden napján a látogatók a belépő jeggyel részt vettek a nagyszerű kaktusz tombola sorsoláson.

A helyi és vidéki látogatók ismételten elismerésüket fejezték ki az ország legnagyobb alapterületű kiállítás színvonalas rendezése miatt.


A rendezvény kiállítói voltak: Dr. Erostyák Mihály családja Orosháza, Fodor Irén – Orosháza, Hankó András – Orosháza, Hódi Sándor – Hódmezővásárhely, Juhász Gábor – Hódmezővásárhely, Kovács Mónika- Békéscsaba, Kúrdi László – Gádoros, Nagy József – Békéscsaba, Nádasdi Zoltán – Pusztaföldvár, Molnár Zsigmond – Erdőbénye, Ruff József – Orosháza, Sajti Sándor – Gyula, Soós Béla – Orosháza, Szemenyei Imre – Mezőhegyes, Szegediné Benkő Ágnes – Orosháza, Szemenyei Bálint – Orosháza, Tóth Tibor – Orosháza, Vasas László – Békéscsaba.

Soós Béla
Dísznövény klub elnöke
Orosháza

Soós Béla szerkesztőségünkhöz küldött leveléből úgy véljük, érdemes idézni néhány sort:

„...ez a kiállítás volt, amit utoljára rendeztem. Az első kiállítást 1962-ben, 49 éve rendeztem, úgy gondolom egyedülálló volt egy ilyen kisvárosban, mint Orosháza.”

Őszintén reméljük a folytatást! (A szerk.)



A képeket Soós Béla készítette az orosházi kiállításon.

Nagyméretű kaktusz eladó!

Helyhiány miatt eladó a képeken látható kaktusz. Minden további információ:
Baksa Henrietta, tel.: 06 20/462 7531



Magyar Kaktusz és Pozsgás Társaság Közhasznú Egyesület internetes újságja
Kiadja: Magyar Kaktusz és Pozsgás Társaság Közhasznú Egyesület, Debrecen
4078 Debrecen, Haláp tanya 93. E-mail: gedeontamas@gedeon-tanya.hu
Címlapkép: *Mammillaria albiflora*