



31.

H í r l e v é l

2012. április



Magyar Kaktusz és Pozsgás Társaság Közhasznú Egyesület Internetes Újságja



Hans Till emlékére

(1922 - 2012. 01. 24.)



Johann Anton Till a Maros menti szász városban, Aradon született 1922-ben. Édesanyja kalapos, apja órás-mester volt. A természet és különösen a növények iránti szeretetét édesapjától örökölte. Tőle kapta élete első növényét. Az általános iskolában a tanárától kapott egy *Gymnocalycium denudatum* sarjat. Tíz évesen végezte első vetését, mellyel véglegesen elkötelezte magát a nemzetség mellett. Az 1929-1933-as gazdasági világválság a családot sem kímélte. 1940-ben behívták katonai szolgálatra, de előtte néhány évig a Temesváron jól ismert Carl Reichert kertészetben volt kertész tanonc. Itt ismerkedett meg a korszerű kertészeti eszközökkel, az üvegházakkal, a gazdag és egzotikus kerti növényekkel. A háborús fogságból szabadulva 1945-ben a felső-ausztriai kisvárosban, Braunau am Inn-ben egy kertészetben talált munkát. Itt ismerkedett meg feleségével, Rózával, akivel négy gyermeket neveltek fel. 1951-ben Attersee-ben önálló kertészetet nyitott. Sikeres üzletember lett, fiával, Hans Günterrel együtt fejlesztenek, hogy megalapozzák a jövőt. Még mint kertész, nagy és változatos kaktuszgyűjteményt alakított ki magának. Az 1960-as évektől kezdett intenzíven foglalkozni a *Gymnocalycium*okkal. Rengeteg ismeret, tapasztalat birtokában már korán keresett kapcsolatot minden, nemzetközileg elismert szakemberrel, kutatóval. Mint specialista, szakmai elismerése alapjait is ezekben az években rakta le. Összesen 60 új leírást közölt, illetve érvényesített. Ezeket túl, élete során közel másfélszáz cikke jelent meg különböző folyóiratokban. Az 1970-es évektől, az osztrák kaktusz barátok regionális csoportjának elnöke. Nagyon nagy örömmel fogadta, amikor 1970-ben Walter Rausch az ő tiszteletére egy piros virágú *Gymnocalycium*ot nevezett el. A nyolcvanas évek közepén fiának adta át a vállalkozást, és nyugdíjba ment. Szenvedélyétől vezérelve, fiatalos lendülettel, az új



felfedezések reményében 1987 és 1996 között 5 alkalommal tanulmányi utazást tett szeretett növényei élőhelyére, Argentínába. Lehetősége nyílt tehát arra, hogy tisztázzon vitás kérdéseket. Szerette volna a nemzetséget úgy megújítani, átszervezni, amelyben rendszertanilag tiszta viszonyok, egységesen használt nevek legyenek. Sajnos, halálával ezt a



nagyszerű törekvését nem tudta megvalósítani. A történelem olyan embert próbáló időszakában élt, ahol nem az építés, hanem a rombolás volt a jellemző. Életútja jó példa a mai nemzedékek számára. Remélem, hogy a hátrahagyott generációk tisztelettel megőrzik emlékét, melyet kezdhette azzal, hogy rendezik szeretett *Gymnocalycium* nemzetségét.

*Nagy Sándor
Jászberény*

Pozsgás-munkanaptár, avagy: aktuális teendők április hónapra

E rovatunkban hónapról hónapra összegyűjtjük a jellemzően előforduló ápolási munkákat, amelyek pozsgás növényeink sikeres nevelését segítik.

1. A melegebb és naposabb időjárás beköszöntével egyre inkább életre kelnek kaktuszaink. Egyeseknél láthatjuk a kezdődő virágrügyeket. Egyre több növényen, a növény tetején friss, üde elszíneződést tapasztalhatunk. Itt található a hajtáscsúcs a tenyészőcsúccsal. Ez változás növényünk téli nyugalmi állapotbóli ébredését, de egyben azt is jelzi, az öntözés elkezdhető. A hónap elején még mindig csak az esővízzel történő permetezést javaslom a derűsebb napokon, majd a hónap közepétől a melegebb, naposabb időben kis vízadagokkal be is locsolhatjuk talajukat. Öntöző kannánk csőre legyen hosszú és a vége max. ujjnyi vastag. Ez azért lényeges, hogy ujjunkkal a végét be tudjuk fogni, és ujjunk nyitásával, zárásával szabályozhatjuk a kifolyó víz mennyiségét. Az előbbieket a már szabadba kihelyezett növényekre vonatkoznak. Akik benn a lakásban, pl. ablakban vagy ablak közelében tartják kaktuszaikat, azok lehetnek bátrabbak az öntözéssel, hiszen a lakás kedvezőbb mikroklímájában az éledezési folyamat legalább 3-4 héttel előbbre tart. ez a bátorság azért legyen visszafogott, óvatos! A növények testét ne nedvesítsük be, ha vannak kinyílt virágok, azokra se öntsünk vizet. A legtöbb kinyílt virágra a ráöntött öntözővíz nincs jó hatással!

2. Néhány leírás az áprilist tartja az átültetés legkedvezőbb idejének. Ez így lehet azoknál, amelyek virágzási időszaka nem erre az időszakra esik. De ne ültessük át azokat a növényeket, amelyek most hozzák bimbóikat, és készülődnek a virágzásra, vagy már virágoznak! Most legfeljebb azokat ültessük át, amelyek nyáron, nyár végén, esetleg az ősz elején virágoznak. Az átültetés legoptimálisabb időszaka a növény nyugalmi állapotának időtartama. Ez a legtöbb növény esetében, beleértve a kaktuszokat és a többi pozsgás növényt is, a mi éghajlatunkon a téli nyugalmi állapot. Ekkor éri a növényt a legkevesebb „megrázkództatás”, nekünk pedig ekkor lehet a legtöbb szabadidőnk. Az átültetés most is száraz földbe történjen. A cserepéből kivett növény gyökérzetéről laza rázogatóssal, vagy ütögetéssel a föld nagyját távolítsuk el. Mivel a gyökérsérülések elkerülhetetlenek, ezért árnyékos, száraz helyen hagyjuk a sérüléseket 2-3 napig beszáradni. Ezt követően ültessük be az új földbe, majd 3-4 nap múlva óvatosan kezdhetjük öntözni.

3. A hónap vége felé már minden növényünket kitehetjük a szabadba esőtől védett helyre. A napsugárzás veszélyeire még mindig figyeljünk oda, elkerülve a napégés lehetőségét. Már dugványokat is vághatunk, ill. leválaszthatunk. A sebzett felületet ezeknél is be kell szárítani, és csak a teljes beszáradás után ültessük be, és gyökerezteszük.

4. Elkezdhetjük a megelőző növényvédelmet a hónap közepétől. Ha lehetséges, felszívódó hatású rovar-, és gombaölő szerekkel védekezzünk, mivel hatásuk tartósabb a kontaktszerekénél, a felszívódás ugyanakkor biztosítja a növényvédőszer eljutását a növény minden részébe, habár ez a mechanizmus ma már kissé vitatott. Ne felejtjük ki a nedvesítő szert sem a jobb hatás elérése érdekében! Ha a permetlét mikrocseppek formájában juttatjuk ki, akkor a nyíló virágokra sem lesz kedvezőtlen hatással védekezésünk. A mikrocseppeket a permetező legnagyobb megengedhető nyomásra való felpumpálásával állíthatunk elő kisméretű

fúvóka használatával. Ilyen permetezést csak teljesen szélszélcsendes időben végezzünk, mert az alig látható cseppeket a legkisebb légmozgás is elsodorhatja nem kívánt irányba.

5. Az úgynevezett „levélkaktuszokat”, mint Schlumbergera, Rhipsalis, Rhipsalidopsis, Epiphyllum, Nopalxochia és egyébek, tartjuk vándorló árnyékban. A céljainknak leginkább megfelelő vándorló árnyék lehet egy fa árnyéka, ahol az árnyékos és a napsütötte helyek a nap mozgásának megfelelően változnak, és sok a szűrt fény is.


6. És eljött a télálló kaktuszos sziklakert beültetését már türelmetlenül várók ideje is! Elkezdhetik az összegyűjtött növények és dugványok szabadföldbe való kiültetését. Leghasznosabb szerszámuk egy hosszú fémcsipesz, egy keskeny, vékony lemezű és hegyes kislapát, valamint egy tömködő fácska, amivel a behelyezett növény köré tömörítik a földet. Azért jó, ha tövisálló bőrkesztyű viseletéről sem feledkeznek el!

Ficzere Miklós

BAGOTAI KAKTUSZBÖRZE SZLOVÁKIÁBAN

Május 12-én délelőtt 10 órától délután 16 óráig kaktusz börszert szervezünk a Bagotai (Bohata-i) kultúrházban, melyre szeretettel meghívunk minden érdeklődőt, akár mint eladót, vagy vásárlót. Az eladók asztal foglalási díja asztalonként (80X120cm) és a hozzá járó területtel (kb. 2 m²) együtt 3 €. A vásárlók számára a belépti díj ingyenes! Szállást és kosztot tudunk biztosítani, ennek ára a jelentkezők számától függ. Az érdeklődők jelentkezését április 31-ig várjuk a gklotton@gmail.com címen. Minden további információ ezen a címen kapható.

Klotton Gábor/Gábrriel Klotton



Könyvespolcra ajánljuk

Attila Kapitány: Australian succulent plants / Ausztrália szukkulens növényei/ c. könyv hézagpótló munka a magyar származású szerzőtől, mivel a kontinens pozsgás növényei eléggé feldolgozatlanok és leíratlanok.

Ausztrália mintegy 20.000 növényfajából mintegy 400 sorolható a pozsgások közé. A könyv ebből 100-at ismertet 40 nemzetségből. A könyv keménykötésű, 240 oldal, minden növényt színes fotón láthatunk. Ára: 85-100 USD a beszerzési helytől függően.

Kiadó: Kapitány Concepts

Megállapodásunk alapján, akik előfizetnek a Debreceni Pozsgástárra, azok egy, az újsághoz adott mellékletben román nyelven is olvashatják cikkeinket. A fordítást és a román nyelvű mellékletet az Aztekium Egyesület biztosítja.

A 2012. évre a Debreceni Pozsgástár előfizetése a következő:

60 Lei, vagy
14 Euró, vagy
4000 Forint.

Az előfizetéshez bizalommal kérjük Nevezi János segítségét a nevezi_ioan2006@yahoo.com címen.

Rezultatele colaborării se pot urmări deocamdată în Jurnalul MKPT și pe site-ul Asociației Aztekium. Pe baza înțelegerilor dintre cele două asociații se preconizează ca abonații din România la revista Debreceni Pozsgástár să primească și un supliment cu traducerea articolelor în limba română, asigurată de Asociația Aztekium.

Abonamentul la revistă pentru anul 2012 este de:

60 de lei, sau
14 Euro, sau
4000 forint.

Pentru detalii vă rugăm să-l contactați pe dl. Nevezi Ioan, la adresa nevezi_ioan2006@yahoo.co

Segítsen személyi jövedelemadója 1%-ának felajánlásával!

Kérjük Önöket, hogy munkánk még jobb és sikeresebb elvégzéséhez szükséges anyagi feltételek megteremtéséhez szíveskedjenek hozzájárulni személyi jövedelemadójuk 1%-ának egyesületünk részére történő felajánlásával, amennyiben elégedettek egyesületünk működésével, tartalmasnak, színvonalasnak tartják a Debreceni Pozsgástárt. Ezen felajánlást 2012 tavaszán lehet megtenni, a 2011. évi jövedelmek bevallása alkalmával. A felajánláshoz szükséges adataink az alábbiak:

A kedvezményezett neve:

Magyar Kaktusz és Pozsgás Társaság Közhasznú Egyesület, Debrecen.

Címe: 4078 Debrecen-Haláp, Tanya 93.

Levelezési címe: 4078 Debrecen-Haláp, Tanya 93.

E-mail: nogo@freemail.hu

A kedvezményezett adószáma: 18555220-1-09

Számlaszámunk: 60600084-14000072, Hajdú Takarékszövetkezet.

FONTOS! Rendelkező nyilatkozatát tegye olyan szabványméretű borítékba, amely a rendelkező nyilatkozat méretét csak annyiban haladja meg, hogy abba a nyilatkozat beleférjen. **Rendelkezése csak akkor érvényes és teljesíthető, ha a nyilatkozaton a kedvezményezett adószámát, a borítékon feladónak az Ön nevét, lakcímét és az adóazonosító jelét pontosan feltünteti!**

Céljaink megvalósításáért tett felajánlásukat egyesületünk Elnöksége és a Debreceni Pozsgástár Szerkesztősége nevében előre is köszönjük.

Kérje meg családtagjait, barátait, ismerőseit, munkatársait, hogy jövedelmük 1%-át Egyesületünk javára ajánlják fel.

Felajánlásukat köszöni az Elnökség!

Cikkek, mag és -növénylisták on-line!

A romániai Aztékium Egyesülettel közösen dolgozva elértük, hogy olvashatnak a Debreceni Pozsgástárban korábban megjelent írásainkból. Ehhez csak az alábbi linkek valamelyikére kell kattintaniuk, és máris megjelenik a romániai Aztékium Egyesület honlapjára feltett cikkünk. Ezt a lehetőséget folyamatosan bővítjük. Alábbiakban a link felett egy-egy korábbi cikkünk címe látható, így kiválaszthatja az érdeklődésének megfelelő témát. Mindig csak a linkre kattintson!! Ha a bejövő lap tetején, a jobb oldalon látható magyar zászlóra kattint, akkor minden egyebet magyarul is olvashat. **Megjegyzés:** ha a link egy kattintással nem működne, akkor a következőt tegyék: a kurzorral álljanak a linkre, majd jobb egérrel egy kattintás, a feljövő táblán pedig a bal egérrel egy kat. a *hivatkozás megnyitása* szövegre, és bejön a választott tartalom.

Cikkek

Új!! New!! Bemutatkozik a Magyar Kaktusz és Pozsgás Társaság Új!! New!!
<http://www.aztekium.ro/modules.php?name=Content&pa=showpage&pid=136>

Frommer István: A kaktuszok ébredése. A tavaszi teendők tízparancsolata.
<http://www.aztekium.ro/modules.php?name=Content&pa=showpage&pid=127>

Ficzere Miklós: Melokaktusz szigetek és a turbános kaktuszok
<http://www.aztekium.ro/modules.php?name=Content&pa=showpage&pid=128>

Ficzere Miklós: Szibériai oroszok, opuntiák és Ausztrália
<http://www.aztekium.ro/modules.php?name=Content&pa=showpage&pid=129>

Szabó Imre: Nagy növények mozgatása
<http://www.aztekium.ro/modules.php?name=Content&pa=showpage&pid=134>

Tóth Norbert: Kaktusz leg-ek I. rész
<http://www.aztekium.ro/modules.php?name=Content&pa=showpage&pid=135>

Új!! New!! A tisztelet szellemében. A kaktuszos élet jelesei. I. Új!! New!!
<http://www.aztekium.ro/modules.php?name=Content&pa=showpage&pid=137>

A tisztelet szellemében. A kaktuszos élet jelesei. II.
<http://www.aztekium.ro/modules.php?name=Content&pa=showpage&pid=138>

A tisztelet szellemében. A kaktuszos élet jelesei. III.
<http://www.aztekium.ro/modules.php?name=Content&pa=showpage&pid=139>

Eladó könyvek

<http://www.aztekium.ro/forum2b/viewtopic.php?f=14&t=528>

Növény- és maglisták / Lista de plante și semințe

Kiss László

<https://acrobat.com/#d=TP4jU6KK9XbSyYjcAMvwXg>

Tóth Norbert

https://acrobat.com/#d=gAKgnjdeI1WhDF*luss1vw

Gonda István

<https://acrobat.com/#d=QsCPzEtvn4zZhegGlhHhvg>

Cseh növény- és maglista

<https://acrobat.com/#d=1DazV9kb2UQfKEleR8Id8w>

Szunyogh Menyhért

<https://acrobat.com/#d=p5M31WrB17U59kAQtJ3sHQ>

Új!! New!! Magyar Kaktusz és Pozsgás Társaság (MKPT) maglista Új!! New!!

magyarul: <https://acrobat.com/#d=klF57Cf1IAhlqRMPaV01sQ>

románul: <https://acrobat.com/#d=-rMsNBUJ8UfCuJCLTW1xjg>

Romániából a magvak megrendelhetők az Aztekium Egyesület aztekium@aztekium.ro e-mail címén. Egy csomagban 20-30 szem mag található, többnyire tisztítva. Egy csomag ára 2 lej és tartalmazza a posta költségeket is. A rendelés ellenértéket kérjük postai utalvánnyal előre elküldeni a következő címre:

Nevezi Ioan Str. Petru Rareș nr. 1 ap. 5, 430181 Baia Mare, Jud. Maramureș

A rendelés továbbítása csak az érték megérkezése után történik. A rendelésben elegendő beírni a listán található kódot (Acal005, Ancis008, Astr005_10, stb.) és a kívánt mennyiséget. A romániai minimális rendelés 3 csomag. A megrendelések május hónap folyamán jutnak el a megrendelőhöz.

Comenzile din România se trimit prin email pe adresa: aztekium@aztekium.ro și se plătesc anticipat în lei. Bani se trimit prin madat poștal pe adresa:

Nevezi Ioan Str. Petru Rareș nr. 1 ap. 5, 430181 Baia Mare, Jud. Maramureș

Un pachet conține 20 – 30 de semințe. Prețul unui pachet este de 2 lei în preț fiind incluse și cheltuielile poștale. În comandă este suficient să treceți doar codul de sub specie (Acal005, Ario005_4, Astr002_7, etc) și numărul de pachete solicitate. Comanda minimă este de 3 pachete. Comenzile vor fi transmise mai departe numai după sosirea banilor. Livrarea semințelor se va face în cursul lunii mai.

Kaktusz magvak kiszedése és tisztítása


A kaktusz magok kiszedése és tisztítása a magtok maradványaitól unalmas, nehézkes feladat szokott lenni. Sokszor a legnagyobb igyekezett ellenére mégis marad szemét a magok közt. Egy egyszerű tisztítási módszert mutatok be, amivel a magokat a száraz kaktusz gyümölcsből szoktam kiszedni. Szükséges hozzá egy kis tányér, víz, egy csipesz, egy pálcika és egy papírszalvéta. A száraz gyümölcsöt a vízbe teszem, ez pár perc elteltével megdagad és megpuhul. Ekkor a pálcikával felhasítom a héját. A magok felszabadulnak a gyümölcsből, a steril (terméketlen, léha) magok fent maradnak a víz tetején. A vizet leöntöm és ennek eltávolításakor ezek a magok is távoznak. A még nedves magokat a papírszalvétán szétterítem, amely felszívja a nedvességet, és amibe a még megmaradt apró szemét is beragad. Pár perc száradás után összeszedem a magokat. Korlátlan mennyiségben lehet a magvakat ezzel a módszerrel rövid időn belül megtisztítani. Egyes fajok esetében, mint például a *Cumarinia odorata*, aminek gyümölcse csupán összeaszalódik és nem szárad teljesen el, hosszabb ideig kell áztatni. Ebben az esetben miután a gyümölcs megpuhult, felhasított állapotban is hagyni kell, hogy ázzon, addig, amíg a víz feloldja a magokat burkoló ragacos gyümölcshúst. A vastag, kemény héjú gyümölcsök esetében az áztatás eltarthat hosszabb ideig, akár órákat is igényelve.



Ebben az esetben miután a gyümölcs megpuhult, felhasított állapotban is hagyni kell, hogy ázzon, addig, amíg a víz feloldja a magokat burkoló ragacos gyümölcshúst. A vastag, kemény héjú gyümölcsök esetében az áztatás eltarthat hosszabb ideig, akár órákat is igényelve.

Tar Sándor, Szatmárnémeti, Románia

A szövegbeli képen a magvakat tartalmazó termékek láthatók, míg az alsók a magvak kiszedésének és tisztításának lépéseit szemléltetik sorrendben.



Közgyűlési tudósítás

1. Tisztségviselők választása

A Magyar Kaktusz és Pozsgás Társaság 2012. március 24-én tartotta meg rendes évi közgyűlését, ahol elnökké választották *Dr. Csajbók József egyetemi docent*-t, alelnökké és a Debreceni Pozsgástár főszerkesztőjévé *Ficzere Miklóst*, titkárnak *Szászi Róbertet*, gazdasági ügyvivőnek *Tóth Norbertet*, magfelelősnek *Németh Jánosné*-t. Az említettek tagjai az elnökségnek.

Az újonnan választott Elnökség ezúton köszöni meg a korábbi elnök, Gedeon Tamás hat éven át végzett kitartó és eredményes munkáját, amely hozzásegítette Társaságunkat jelenlegi színvonalas működéséhez.

2. Az 50 éves évforduló megünneplése

Társaságunk az 50. évfordulót nagyszabású kiállítással és vásárral kívánja megünnepelni a 2012. aug. 20-i Debreceni Virágkarnevál kísérő rendezvényeként. Ez alkalomra kaktuszokról és más pozsgás növényekről fénykép, gyermekrajz, bélyeg és bonszaj kiállítást is tervezünk, amelyek látványos kiegészítői lesznek rendezvényünknek. Mindenki segítségére számítunk a sikeres rendezés érdekében. Rendezvényünket várhatóan érdekes előadások is színesítik.

3. Ünnepi különkiadás

Augusztusi rendezvényünk tiszteletére a Debreceni Pozsgástár ünnepi különkiadását tervezzük megjelentetni. A különkiadás szerzője Tóth Norbert, címe: A sivatagi rózsák. A kiadvány terjedelme 80-100 oldal, színes képekkel, és minden egyébvel, amit a sivatagi rózsáról (*Adenium obesum*) megtudhatunk.

4. A Debreceni Pozsgástár 3. száma

Újságunk megjelenését úgy tervezzük, hogy azt kiállításunk megnyitásakor minden előfizetőnk átvehesse. Tartalmát e Hírlevelünkben olvashatja.

Programajánló

A Magyar Kaktusz és Pozsgás Társaság és a Nyíregyházi Kaktuszgyűjtők Közhasznú Egyesülete 2012. április 28-án látogatást szervez a Nyíregyházi Botanikus Kertbe.

Gyülekezés délelőtt 10 és 10 óra között a Kert bejáratánál. Kertvezetés biztosított. Utazás egyénileg. Kérjük a „telekocsi akció” szervezését az utazási költségek csökkentése érdekében.

A Kaktuszházban segítünk egyes növények meghatározásában is.



A 2. újság címlapja és hátsó borítója

A Debreceni Pozsgástár 2012. 2. számának tartalma:

Szerkesztőségi levél

Oldřich Novák

Bemutakozik a 47 éves Kassai Kaktuszgyűjtők Klubja.

Gonda István

Ha szeptember, akkor Csehország!

Solti Ádám és Izar Arújo Aximoff

Schlumbergera 'candida': egy különlegesen ritka faj? – avagy pusztán egyedi mutáció?

Thomas Linzen és Rudi Schumacher

Új Mammilláriák Mexikó Chihuahua államából: Mammillaria sinforosensis és változatai.

Nagy Sándor

A Gymnocalycium nemzetség élőhelyei: a Cuyo régió

Lothar Diers és Wolfgang Krahn

Fehér virág, mint ismertetőjel. Új faj Bolíviából a Sulcorebutia roberto-vasquezii.

Petró Attila és Vasas László

Hogyan készítsünk szép növényfotót? II. rész.

Ficzere Miklós

Filatélia: A Schlumbergera nemzetség

Botos Júlia

Kaktusz és pozsgásgyűjtők: Komporály Zsolt.

Kiss László

Etimológia szótár

Főszerkesztő a változtatás jogát fenntartja!

Érdekességek innen-onnan!

Szászi Róbert az Astrophytum szörnyek és csodák kiváló ismerője néhány érdekes képet küldött részünkre. Hogy a gén- vagy egyéb manipulációk eredményeként megszületett újdonságok valóban szépségek vagy szörnyek, azt ki-ki döntse el saját maga ízlése szerint. Vagy olyan láz lenne manapság a kaktuszgyűjtők körében, mint volt valamikor a tulipán őrület, amikor a gyűjtési szenvedély mellett, valakiknek a pénz imádata és szenvedélye mindennél jobban számított?



Egy névtelen vattacsomó?



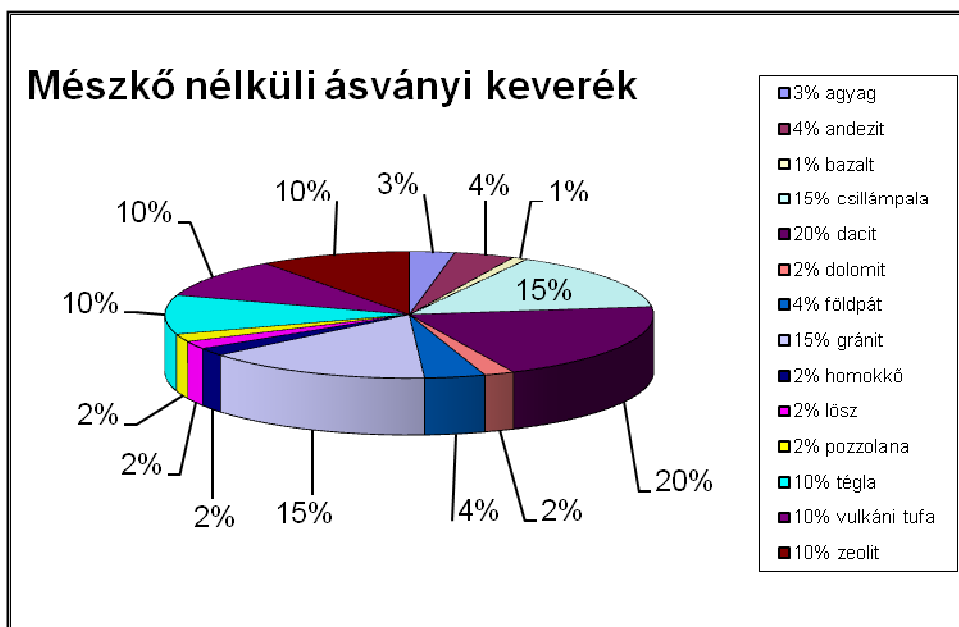
Astrophytum asterias cv. Hanazono Kabuto

Rendhagyó jelenségekről, érdekességekről köszönettel várjuk mások híradását is!

Ásványi keverékek kaktuszokhoz

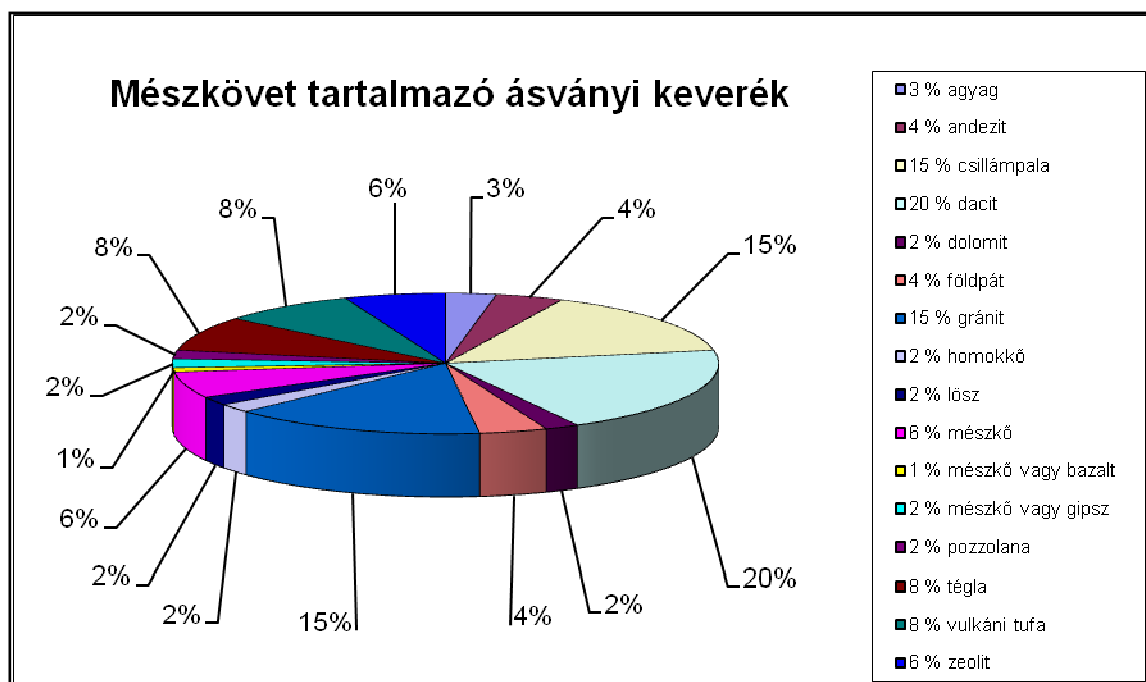
Többek kérésére nagyobb és olvashatóbb méretben közreadjuk a Debreceni Pozsgástár 2012. 1. újságjában megjelent *Dag Panco de Grid: A kaktuszok talaja. Második rész. A földkeverék összetevői és arányai* c. írásának fölkeverékeket ismertető diagramjait a szerzőtől idézve:

1. diagram: **Mésző nélküli ásványi keverék.**

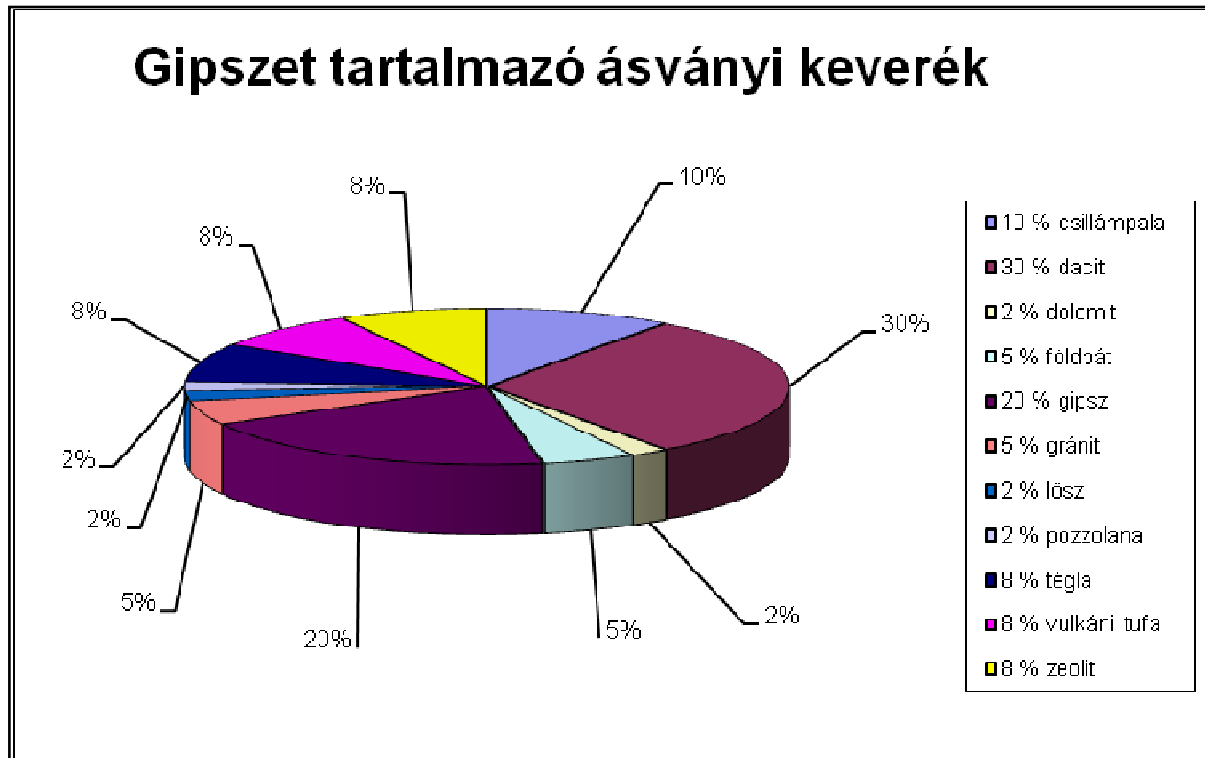


Ehhez az alapkeverékhez lehet adagolni mészkövet, gipszet vagy szerves összetevőt, ahogy a következőkben leírom:

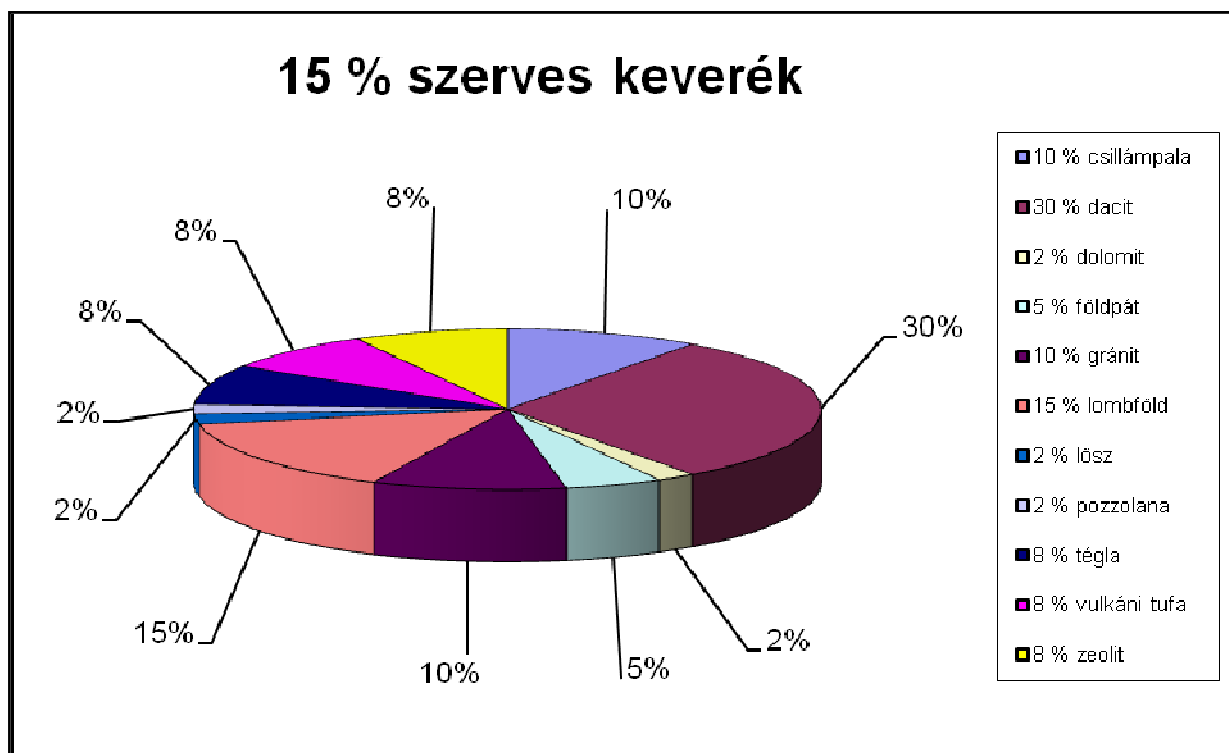
2. diagram: **Mészkövet tartalmazó ásványi keverék.**

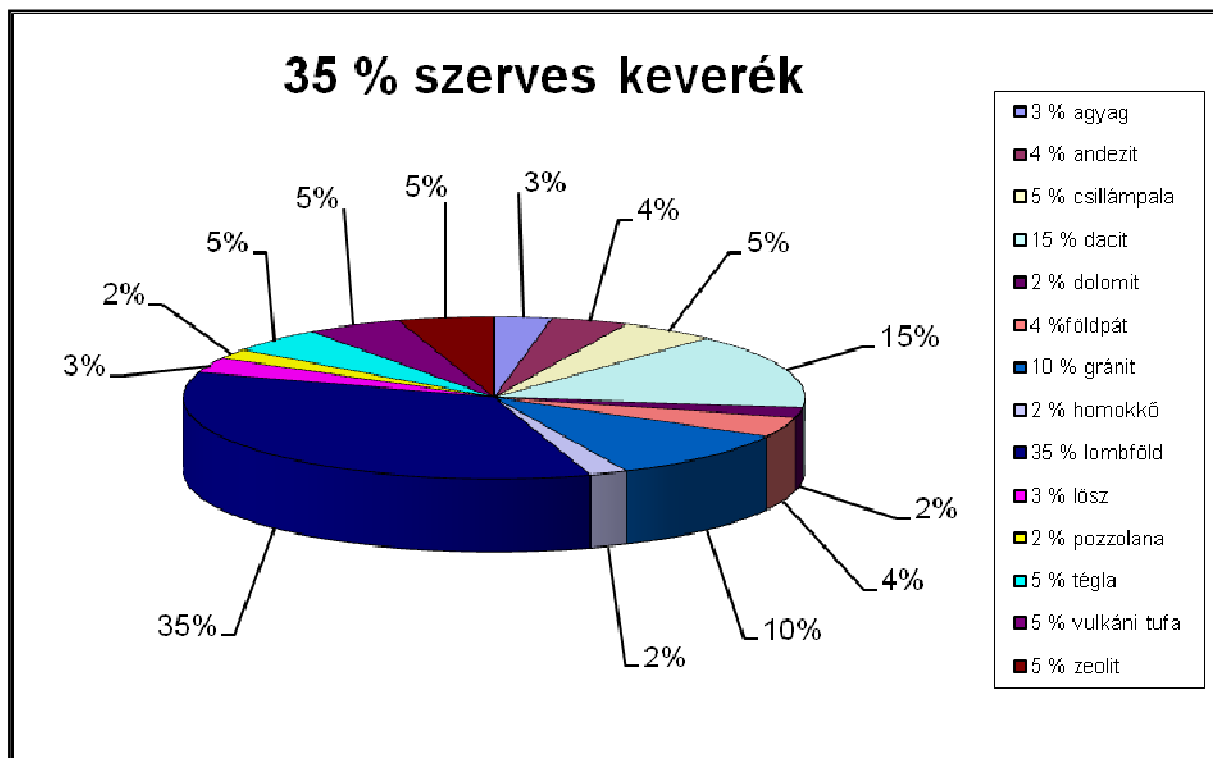


3. diagram: Gipszet tartalmazó ásványi keverék.



4. diagram: 15% szervesanyag tartalmú keverék.





5. diagram: 35% szerves anyag tartalmú keverék.

Szeretné, hogy írásai angol nyelven megjelenjenek külföldi újságokban?

A Debreceni Pozsgástár főszerkesztője a kialakult kapcsolatok alapján felajánlja és lehetővé teszi, hogy színvonalas, jó angolsággal megírt cikkek megjelenjenek hasonló témával foglalkozó külföldi szaklapokban. A közzétételért honorárium nem jár! Ha élni kíván a felajánlott lehetőséggel, úgy várjuk jelentkezését és írását.

Ficzere Miklós főszerkesztő

Már külföldiek is vásárolják!

Örömünkre szolgál, hogy már három országból is előfizetnek újságunkra, a Debreceni Pozsgástárra. Köztük olyan is található, aki magyarul nem beszél, de mint mondotta, az összefoglalók és a képek miatt sokat jelent számára a Debreceni Pozsgástár, de nem mellékes számára olcsósága sem.

Rendelje meg! Magyarországon a legolcsóbb!!

Ha érdeklik a pozsgásnövények és a kaktuszok, ha a világ élvonalába tartozó írásokat akar olvasni újonnan felfedezett növényekről, ha ismerni akarja élőhelyüket, ha szeretné beszerezni ezeket a növényeket, ha meg akarja ismerni otthoni tartási lehetőségüket, és ha mindezt egy színvonalas, teljesen színes és pontosan megjelenő ismeretterjesztő folyóirattól elvárja, akkor rendelje meg a

Debreceni Pozsgástárt!


**Magyarországon a legolcsóbb! 2012-ben is még mindig csak 4.000,-Ft egész évben!
Nincs rejtett költség!! A 4.000,- Ft-on kívül semmilyen más költséget
nem kell fizetnie!!**

Mit adunk Önnek 4.000,- Ft-ért? Az évente négy alkalommal megjelenő Debreceni Pozsgástárt, újságonként 60 teljesen színes oldalon, évente összesen 240 oldalt, kiváló színes képekkel. Mi fizetjük a postai költséget az Ön által megadott címig kézbesítve! Ön jogosult mindazon kedvezményre, amely megilleti a Magyar Kaktusz és Pozsgás Társaság Közhasznú Egyesület tagjait. Ne feledje! Nincs külön tagsági díj, amely növelné az újság megvásárlásának költségeit. Szóban vagy írásban nyilatkozhat arról, hogy akar-e tagja lenni Egyesületünknek vagy nem. Az egyesületi tagság semmire sem kötelezi, de feljogosítja az egyesületi életben való részvételre, és igénybe vehet minden egyesületi tagnak járó kedvezményt. Az előfizetés történhet belföldi rózsaszínű postai utalványon, vagy banki átutalással a Magyar Kaktusz és Pozsgás Társaság Közhasznú Egyesület számlaszámára:

60600084-14000072, Hajdú Takarékszövetkezet.

Újságunkat régebbi előfizetőinknek is csak akkor tudjuk postázni, ha az éves előfizetési díjat befizették!

Érdeklődés, információ: Szászi Róbert e-mail: nogo@freemail.hu, tel: 30/425-6067
Tóth Norbert, tel.: 70-366-0492; e-mail: cactusdraco@gmail.com



Könyvespolcra ajánljuk

A Timber Press kiadásában jelent meg 2011-ben a „The Timber Press Guide to Succulent Plants of the World”. Szerzője Fred Dortort. Több mint 2000 pozsgás növényt ismertet 344 oldalon és rövid termesztési tanácsot is ad a gyűjtőknek. A világ minden részéből készült a válogatás úgy, hogy fényképeken is bemutatják a tárgyalt növények szépségeit. Ára kemény kötésben 33-50 USD-ig a beszerzés helyétől függően.

Rezumat. Debreceni Pozsgástár No. 2. Iunie, 2012.

Editorial

Oldřich Novák: Bemutakozik a 47 éves Kassai Kaktuszgyűjtők Klubja.

Gonda István: Ha szeptember, akkor Csehország!

Continuăm o prezentare a colecțiilor din Cehia. Pe lângă prezentarea contactelor directe sunt interesante descrierile de cultură și posibilitățile de cumpăre prezentate în articol.

Solti Ádám és Izar Arújo Aximoff

Schlumbergera 'candida': egy különlegesen ritka faj? – avagy pusztán egyedi mutáció?

Vegetația regiunii înalte a masivului brazilian Itatiaia este habitatul câtorva specii de *Schlumbergera* (Cactaceae). Literatura de specialitate acceptă doar două specii ale acestui gen: *Schlumbergera opuntioides* respectiv *Schlumbergera microsphaerica* și subspecia *S. microsphaerica ssp. candida*, un taxon puțin cunoscut pe care puțini botaniști l-au colectat în cursul secolului XX. Primele descrierile ale acestei specii foarte variabile, destul de precar făcute de acești botaniști, sunt oare corecte sau nu? Un scenariu posibil al evoluției '*Zygocactus candidus*' este prezentat de autor, încercând astfel să disperseze enigmele trecutului.

Thomas Linzen és Rudi Schumacher

Új Mammilláriák Mexikó Chihuahua államából: Mammillaria sinforosensis és változatai.

Studiind *Mammillaria lindsayi* (Schumacher & Schumacher 2002, 2003), Marion și Rudi Schumacher au ajuns la concluzia că plantele din regiunea Barranca del Cobre nu prezintă legături cu *M. lindsayi*.

Din punct de vedere sistematic se pune atunci întrebarea unde s-ar putea încadra *M. lindsayi var. cobrensis* și *M. lindsayi var. rubriflora*. Răspuns la întrebare ar putea da un studiu al locațiilor de răspândire. Autorii prezintă în continuare taxoni și forme noi (*Mammillaria sinforosensis* Linzen & R. Schumacher, *Mammillaria sinforosensis ssp. marionae* Linzen & R. Schumacher, *Mammillaria sinforosensis ssp. cobrensis* (Hils) Linzen & R. Schumacher. comb. et. stat. nov., *Mammillaria sinforosensis f. rubriflora* (Hils) Linzen & R. Schumacher comb. et. stat. nov.)

Nagy Sándor

A Gymnocalycium nemzetség élőhelyei: a Cuyo régió

Autorul prezintă, în mai multe părți, habitatul genului *Gymnocalycium*, punând accent pe regiunile din Argentina unde regiunile populate de acest gen sunt cele mai periclitate de om. Sunt prezentate corelările dintre distrugerea mediului și interesele economice și efectele ecotei distrugerii asupra genului.

Lothar Diers és Wolfgang Krahn

Fehér virág, mint ismertetőjel. Új faj Bolíviából a Sulcorebutia roberto-vasquezii.

Nu a fost descoperită încă vreo altă populație de *Sulcorebutia*, în afara populației de *Sulcorebutia roberto-vasquezii* recent descoperită, unde să predomine în proporție de 95% culoarea albă a florii. Noua descoperire poate fi liniștit considerată diferită de *Sulcorebutia crispata*.

Petró Attila és Vasas László

Hogyan készítsünk szép növényfotót? II. rész.

Cum să facem fotografii reușite despre plantele noastre? Aparatele de fotografie digitale simplifică fotografierea din punct de vedere tehnic dar pentru realizare unei poze reușite, echilibrată este nevoie de personalitatea fotografului și respectarea unor reguli. Articolul prezintă câteva dintre aceste reguli.

Ficzere Miklós
Filatélia: A Schlumbergera nemzetség

Botos Júlia
Kaktusz és pozsgásgyűjtők: Komporály Zsolt.
Avem posibilitatea de a cunoaște colecționari de cactuși și suculente, care își prezintă colecțiile, istoria acestora, metodele, amestecurile pe care le folosesc, cele mai îndrăgite plante.

Kiss László
Etimológia szótár

A Debreceni Pozsgástár 3. számának tartalma

Kiss László: Mammillaria machucaae sp. nov.

Nagy Sándor: A Gymnocalycium nemzetség élőhelyei. Az Észak-nyugati régió.

Oldřich Novák: Ismerjük meg a P. J. Šafárik Egyetem Botanikus kertjét Európa 2013-as Kulturális Fővárosában Kassán

Katona József: A Lithops nemzetség. I. Felfedezésének 200 éves évfordulójára.

John A. Lavranos és Tom A. McCoy: Aloe saronarae

Ficzere Miklós: Filatélia: Aloe

Prof. Dr. Lothar Diers: *Pygmaeocereus bieblii* spec. nov. Egy új faj peruból, a Cordillera Blanca területéről

Dag Pancho de Grid: A kaktuszok talaja. Harmadik rész. Egyes növényekről és a talajjal való kapcsolatukról.

Kiss László: Kaktusz és pozsgásgyűjtők: Lévai Menyhért és Magdolna

Kiss László: Etimológia szótár

Főszerkesztő a változtatás jogát fenntartja!

Magyar Kaktusz és Pozsgás Társaság Közhasznú Egyesület internetes újságja
Kiadja: Magyar Kaktusz és Pozsgás Társaság Közhasznú Egyesület, Debrecen
4078 Debrecen-Haláp, Tanya 93. E-mail: nogo@freemail.hu

A hírlevelet készíti: Ficzere Miklós
Címlapkép: Parodia spaniosa