



38.

H Í R L E V É L

2012. november



Magyar Kaktusz és Pozsgás Társaság Közhasznú Egyesület Internetes Újságja



Szemelvények múltunkból III.

Az előző részből már tudhatjuk, 1962 tavaszától kezdve gyorsan létrejöttek a kaktusz- és pozsgásgyűjtők szerveződései „körök” néven, olykor ezek a „körök” szakkörök is voltak. Természetesen egyik elnevezés sem takart jogalanyiságot, mert ez bizonyos mértékű önállóságot is feltételezett volna. Érdekes lenne felkutatni, ebben az aktív kezdeti időszakban hány „kör” alakult szerte az országban, mikor és hol? Közben teltek az évek, a szorgalmas szakmai és szervező munka eredményeként egyre inkább felmerült az igény egy olyan kiállítás megszervezésére ahol a „körök” bemutathatják tevékenységüket, elismertethetik tudásukat, szakmai munkájuk eredményeit.

Így került megrendezésre 9 év elteltével, az 1971. évi I. Országos Kaktuszkiallítás Debrecenben, ahol a város vezetése a pénzt sem sajnálva felkarolta és segítette a kiállítás megrendezését. Kedvezők voltak a személyi és szakmai feltételek is. A szakmai és szervező munka döntő részét Nemes Lajos vállalta, akit nem kis mértékben segített Új Imre, az akkori VMMK munkatársa. Sok-sok nehézség és gyötrődés árán végül 1971. augusztus 12-én megnyílt a kiállítás, amely nem várt mértékű látogatottságot és sikert hozott a rendezőknek, szervezőknek, kiállítóknak, de nyugodtan mondhatjuk mindenkinek, akik valamilyen formában részesei lehettek, akár látogatóként is az eseménynek. A siker ellenére mégis nagyon kevés kép és híradás jelent meg nyilvánosan. Most ezt a hiányt szeretnénk enyhíteni a kiállításról készült képek bemutatásával.

Sokszor hallhattuk már azt a vélekedést, miszerint az 1975. évi, szintén Debrecenben rendezett II. Országos Kaktuszkiallítás volt a legnagyobb, legszínvonalasabb, amit máig sem sikerült meghaladni. A meghaladni szó a résztvevő kiállítók számára vonatkozik. Képek erről a kiállításról is alig-alig lelhetők fel, ezért a színvonaláról sem nagyon lehet elképzelésünk. Miért mondom ezt? Egy újságnak, egy kiállításnak a színvonala nem az oldalak és nem a kiállítók számának mennyiségétől függ, hanem a belső tartalom milyensége, mennyisége, érthetősége a döntő, kiállításnál a kiállított anyag összehatása, sokrétűsége, a háttér információk megfelelő közvetítése, szemléltetése a lényeges. Ha ebből a szemszögből is megvizsgáljuk az 1971-es kiállításról bemutatott képeket, akkor rá kell döbbernünk, összességében a mai napig sem sikerült meghaladni az akkori kiállítás színvonalát, de valószínűleg ezt mondhatjuk majd el az 1975-ös kiállításról készült képek megismerése után is. Meg kell említeni azt is, a kiállítás sikere nem csak a debreceni gyűjtőknek köszönhető, de mindenkinek, akik eljöttek az ország más településeiről is. Külön megemlíteném a Budapestről érkezetteket, akik szintén nagyban hozzájárultak a sikerhez, hiszen ismereteim szerint két teherautónyi vagy pótkocsis teherautónyi, itt az emlékezet kétséges, kiállítási anyagot hoztak Debrecenbe fáradtságot, törődést nem ismerve. A szállítást a debreceniek szervezték meg precízen, vállalva az anyagiakat is. Az összefogás példamutató volt.

Múltidézésünk elkövetkező néhány részében olyan képeket mutatunk be az 1971. évi debreceni I. Országos Kaktuszkiallításról, amelyek tudomásom szerint még sehol sem jelentek meg. Különös értékük a képen látható személyek és egyebek ismerete. Mindezt köszönjük Dr. Nemes Lajosnak, aki a képeket rendelkezésünkre bocsájtotta, majd felkérésre és sűrű e-posta levélváltással elmondta mindazt, amit a képekről érdemes megtudnunk. Nem volt könnyű munka, de kitartással, közös akarattal sikerült elkészítenünk. Tudjuk azt is, lehetnek homályos részletek, hiszen a valamikori, 40-50 év távlatában történt események az emlékezetben összemosódhatnak, ezért bárki visszaemlékezését, kiegészítését, pontosítását szívesen vesszük.

*Ficzere Miklós
Debrecen*



1. kép: Az 1971-es első szakköri kiállításunk résztvevőit ábrázolja:

1. Fierer Kelemenné Éva 2. Fierer Kelemen mindketten budapesti gyűjtők és kereskedők.
 3. Nemes Lajos, 4. Új Imre, a Műv. Ház minket irányító előadója. 5. Bartalis Imre budapesti gyűjtő. 6. Bujdosó Lajos komáromi gyűjtő, 7. Czerván István budapesti gyűjtő, 8. Libnár Antal akkor budapesti gyűjtő, 9. Szilágyi István debreceni gyűjtő, alapító tagunk, 10. Kunkli Ferenc debreceni gyűjtő, 11. dr. Matolay Györgyné debreceni gyűjtő, alapító tagunk, 12. Hubai István egri gyűjtő, 13. Kenyeres Gábor debreceni gyűjtő, alapító tagunk, 14. Csende Imre debreceni fazekas, a mi négyszögletes agyag-cserepeink készítője. 15. Nagysurányi Miklós budapesti gyűjtő, gazdag *Echinofossulocactus* gyűjtemény gazdája, amit a kiállításon is bemutatott. 16. Szabó Dezső budapesti gyűjtő, *Gymnocalycium* gyűjteménye az 1971-es kiállításunk Nagydíját nyerte. 17. Szilágyi Lóránt debreceni gyűjtő, 18. Menyhárt János budapesti gyűjtő, gazdag chilei gyűjteményével szerepelt, 19. Szabó János debreceni gyűjtő, alapító tagunk, 20. dr. Ludmány Gyula erősen takarva, debreceni gyűjtő, alapító tagunk.

A képeknél jól nézzük meg a háttérben lévő ismertető anyagot, képeket, rajzokat, térképeket, maketteket, egyebeket. (FM)



2. kép: A kép 1971. aug. 19-én készült. 1. Gyarmati Kálmán köszönti a kiállítókat. 2. Kondér István gratulál 3. Nemes Lajosnak. 4. Ifj. Kunkli Ferenc?



3. kép: 1. Gyarmati Kálmán a Műv. Ház igazgatója, 2. Kondér István felolvassa a megnyitó szakmai szövegét (az eredeti szövegét ma is őrzöm). 3. Szilágyi István, 4. Nemes Lajos, 5. Csente Imre. A kép 1971. aug. 19-én készült.



4. kép: 1. Kondér István megnyitja 1971. aug. 18-án szakkörünk első kiállítását. 2. Nemes Lajos 3. Sajti Sándor



5. kép: A várakozó tömeg. A kép jobb szélén Bartalis Imre.
A kép 1971. aug. 18-án készült



6. kép: 1. Gyarmati Kálmán Műv. Ház Ig. sajtótájékoztatót tart 1971.aug.18-án. 2. Kondér István 3. Nemes Lajos



7. kép: A sajtófogadás részlete: 1. Kenyeres Gábor, 2. Kenyeres Mária, 3. Augusztinyi Béláné, 4. Augusztinyi Béla.



8. kép: A 7. kép folytatása a sajtófogadásról. 1. dr. Agócsy Pál a kiállítás rendezője, 2. Gyarmati Kálmán, 3. Kondér István, 4. dr. Tardy István, a Debrecen Városi Tanács Pénzügyi Osztályának vezetője, kiállításunk pénzügyeinek "atyja".



9. kép: A látogatók Hubai István (Eger) és Szabó János (Debrecen) kiállított növényeinél. Sötét ruhában Hubai István. *A kiírás szerint Hubai István 1. díjat, Szabó János külön díjat kapott. A háttérben a falon egy-egy növény ismertetője is olvasható. A sorozatot folytatjuk! (FM)*

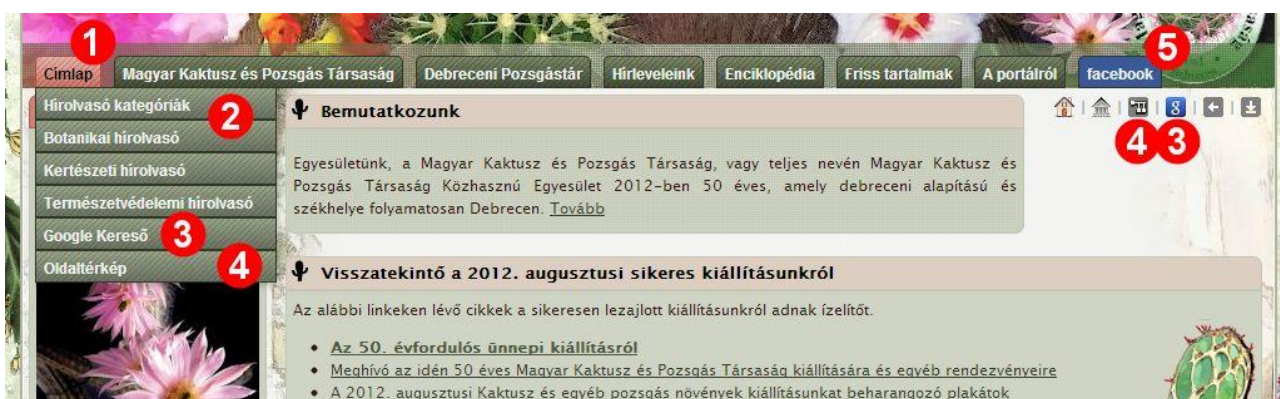
A <http://kaktusz-es-pozsgas-tarsasag.hu> portálunk bemutatása

2. rész

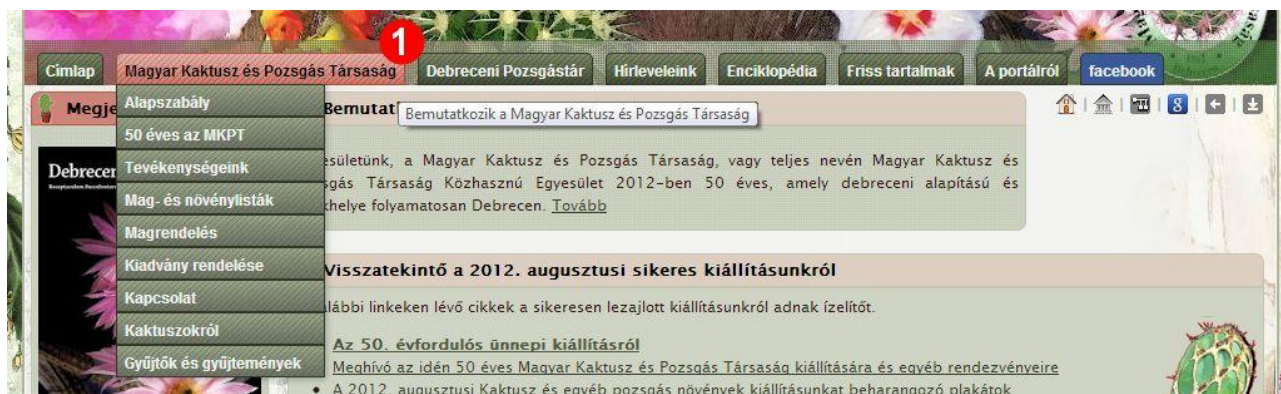
A portál megismerése, felfedezése. A főmenü

Jelenleg regisztráció nélkül is elérhető mindenki számára az összes tartalom.

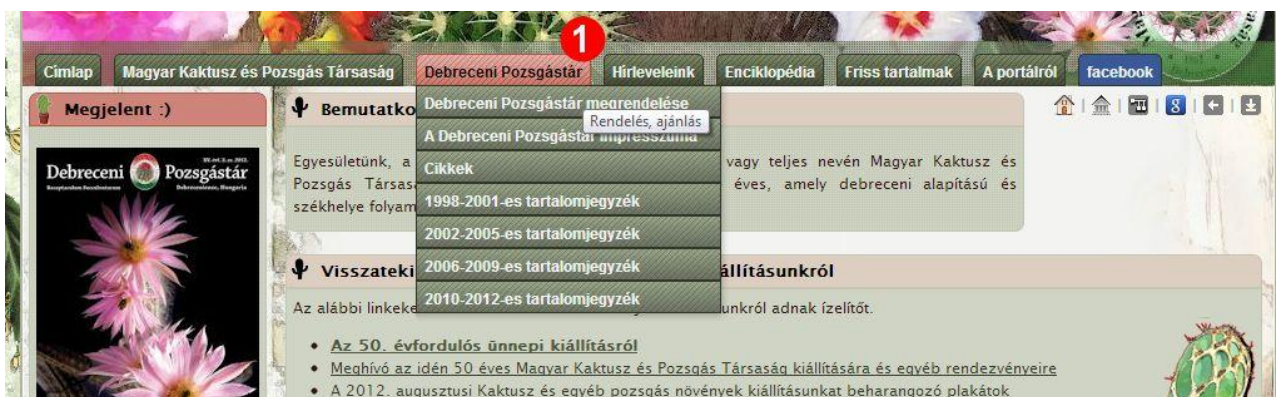
A portál felfedezését a felső főmenü segítségével tehetjük meg. Mivel a portál folyamatosan épül, ezért idővel a főmenü új menüpontokkal bővíthet és a menüpontok csoportosítása is módosulhat. Az ismertetést a főmenü 2012. októberi állapotának megfelelően teszem meg.



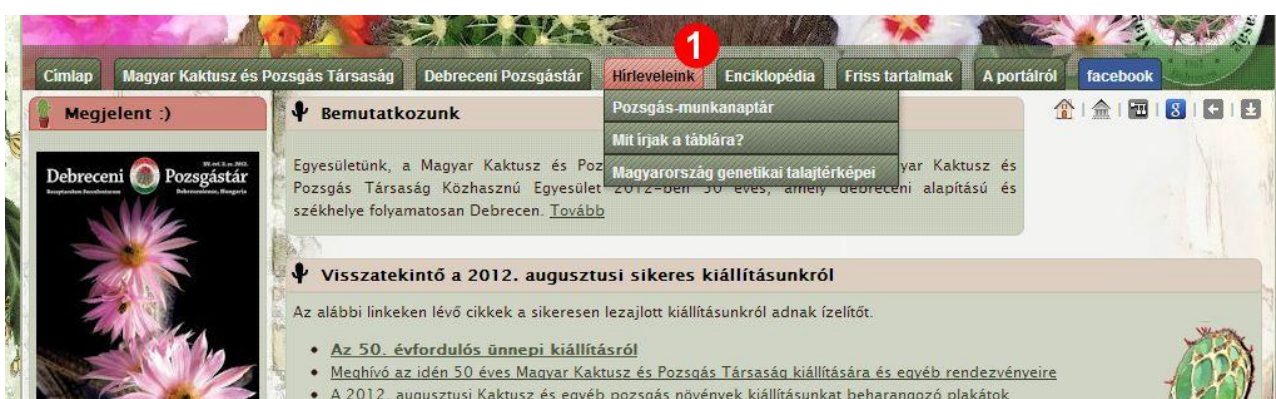
- 1. A [Címlap](#) (nyitóoldal, kezdőlap) az aktualitásnak megfelelően változhat. Ami állandó, az az utolsó 10 feltöltött tartalom listája.
- 2. A **Címlap** almenüpontjai közül a hírolvasó menüpontok olyan honlapok tartalmaira hivatkoznak, melyek képesek [RSS-hírfolyam közlésre](#). Ezek a honlapok botanikával, kertészettel és természetvédelemmel foglalkoznak.
- 3. A [Google Kereső](#) a portál saját tartalmaiban keres. Ez a jobb oldali ikonnal is elérhető.
- 4. Az [Oldaltérkép](#) a portál felépítését mutatja listába szervezve, jobb áttekintést biztosítva (jelenleg a könyvek, a főmenü és a címkék szerepelnek a térképben). Ez a jobb oldali ikonnal is elérhető.
- 5. A [facebook](#) menüpont portálunknak biztosít megjelenést a legnépszerűbb közösségi oldalon.



- 1. A [Magyar Kaktusz és Pozsgás Társaság](#) bemutatkozása. Az almenüpontok nevei beszédesen leírják a hivatkozott tartalmakat.



1. A [Debrecei Pozsgástár](#) ismertetése. Az almenüpontok a DP rendelését, elérhető cikkeket és a tartalomjegyzéket tartalmazzák



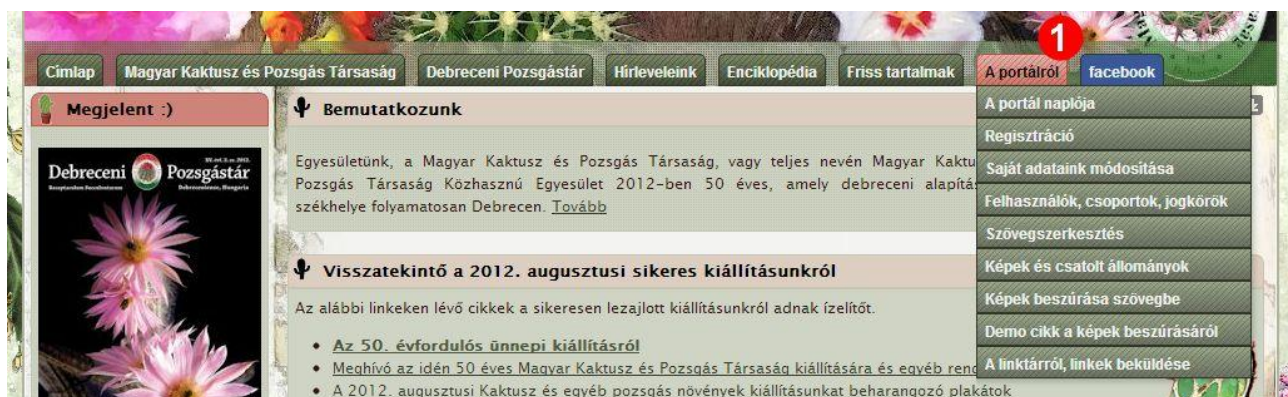
1. A [Hírleveleink](#) menüpont a Ficzer Miklós szerkesztésében havonta megjelenő, pdf formátumú kiadványaink weboldalára mutat. A hírlevelek egyes cikkeit html formátumban is közöljük itt. A [Hírleveleink](#) menüpont almenüpontjai olyan cikksorozatokra mutatnak, melyek több részben jelentek meg.



1. A nagy talány: az [Enciklopédia](#) (Szukkulens enciklopédia) menüpont és könyv egy olyan tervezett vállalkozás, amely biztos kudarcra van ítélve, ha egyedül vagy páran fogunk a felépítéséhez. **Közösségi összefogásból születhet csak meg!!** A tervezett Enciklopédia fő részei a határozók, növényismeretek és a képgalériák. Majd meglátjuk mi lesz belőle!



1. Az összes feltöltött tartalom a [Friss tartalmak](#) menüpont alatt érhető el. Ennek a menüpontnak az almenüpontjaival a tartalmak további szűkítését tehetjük meg. Jelenleg 2 tartalomtípus menüpontját építettem ki:
2. [Linkek](#)
3. [Hirdetések](#)



1. [A portálról](#) menüpont és almenüpontjai a portál közösségi funkcióinak (fórum, hirdetés, képgaléria, linkadatbázis) használatát mutatják be (a help még nincs kiépítve teljesen).

Folytatása következik (regisztráció, tartalmak beküldése).

*Dr. Gyúró Zoltán
Budapest*

Programajánló

A Magyar Kaktusz és Pozsgás Társaság előadása 2012. november 24-én, szombaton.

**Ismerkedés az angliai Kew Garden Királyi Botanikus Kerttel
I. rész**

Előadó: Dr. Csajbók József

Az előadás helye: Csapókeri Közösségi Ház, Debrecen, Süveg u.3. (a Kassai úti Agip kútnál lévő Jánosi utca végén, a templomnál). Kezdési időpont a jelzett napon: délután, 16 óra!

Megközelíthető a 19-es autóbusszal!

Az előadások ingyenesek, mindenkit szeretettel várunk!

Pozsgás-munkanaptár, avagy: aktuális teendők november hónapra

E rovatunkban hónapról hónapra összegyűjtjük a jellemzően előforduló ápolási munkákat, amelyek pozsgás növényeink sikeres nevelését segítik.

1. Teleltető helyünket lakásokban is úgy válasszuk meg, hogy az világos legyen. Sötétebb, félhomályos helyet csak jobb lehetőség híján válasszunk. Ismertek olyan megoldások is, amikor a cserépből kivesszük földlabdásan a kaktuszt, és újság- vagy csomagolópapírba tekerve tárolják! Ez csak kényszer szülte megoldás! Egyébként mindenki arra a teleltetési módra fog esküdni, amit kipróbált és nála bevált. A teleltetés idejére többféle hőmérsékletet is javasolnak. Egy biztos. A $+5\text{C}^\circ$ és $+12\text{C}^\circ$ közötti tartomány minden fajnak megfelel.

2. Vannak kaktuszok, amelyek már a tél folyamán megmutatják bimbóikat, és a teleltető hőmérsékletétől függően virágoznak is. Ilyen például a *Mammillaria gracilis*, *Notocactus haselbergii*, *Parodia crysacanthion* és nagyon sok *Echinofossulocactus*. Már januárban számíthatunk virágzásukra, ha világos helyet biztosítottunk számukra. A téli tűző napsütéstől azonban óvjuk őket.

3. A már sokszor említett karácsonyi kaktuszt (*Schlumbergera truncata*) tartsuk világos, helyen, ha lehet szobahőmérsékleten, de az alacsonyabb hőmérséklet sem jelent problémát, egészen $+5\text{C}^\circ$ -ig. Helyét ne változtassuk, mert így előzhetjük meg a növekedő bimbók lehullását. Talaja legyen enyhén, de mindig nedves, ne hagyjuk teljesen kiszáradni. Az alatta levő tálkában soha nem panghat az öntözővíz. Más levél- és vesszőkaktuszt is hasonlóan tartsunk télen, de vannak kivételek.

Egy aranyszabály! Öntözés mindig a hőmérséklet függvényében: magasabb hőmérsékleten lehet gyakrabban és többet, alacsonyabb hőmérséklete ritkábban és kevesebbet.

4. A melegigényesebb fajokat teleltethetjük a fűtött szobában is, pl. a szekrény tetején. Különösen alkalmas hely a panellakásokban a következők számára: néhány *Epiphyllum* faj, *Melocactusok*, *Discocactusok*, *Matucanák*, stb.

5. Amennyiben a két ablak közötti résben teleltetünk, és éjszakára komolyabb fagyok várhatók, úgy az ablaküveg és a kaktuszok közé helyezzünk el óvatosan valamilyen hullámpapírt, vagy ha a hely megengedi, megfelelő vastagságú hungarocell lemezt.

6. Szaporítást már ne végezzünk. Ha beteg, egészségtelennek tűnő hajtást vagy hajtásrészt veszünk észre, akkor azt vágjuk le. Ha a levágott részen a tünet nagyon elterjedt, akkor dobjuk a szemétkébe, de ha kevésbé elterjedt, akkor a beteg részt távolítsuk el, és a megmaradó részt, ami már vélhetően egészséges, tegyük hűvös helyre. Itt a sebzés beszárad, majd tavasszal gyökereztessek dugványozással. Ezáltal új növényünk lehet belőle.

*Ficzere Miklós
Debrecen*

Hírek előadásokról, eseményekről



Egyesületünk tagjai igen aktívan részt vesznek a különböző alkalmakhoz kapcsolódó ismeretterjesztésben, és nem csak pozsgásnövények, kaktuszok vonatkozásában. Ahogyan az alábbi plakát tudósítja, **elnökünk, Dr. Csajbók József egyetemi docens** tartott előadást október 30-án a DMK Csapókeri Közösségi Házban.

Egyesületünk meghívást kapott a Mabéosz Emlékív és Levélzáróbélyeg Gyűjtő Szakosztálya kiállításának megnyitójára a debreceni Malompark Bevásárlóközpontba. Az esemény nem kapcsolódott növényekhez, még virág motívumú bélyegekhez sem. A bélyeggyűjtőkkel való jó kapcsolatunk minden bizonnyal hozzájárult, hogy az 50 éves évfordulónkra kiadott emlékévekből eddig 18 ívet vásároltak meg. A megnyitó alkalmával olyan ötlet megvalósítása vetődött fel, amely némi profitot is hozhat egyesületünk számára. Újságunk Filatélia rovatát is megkíséreljük bekapcsolni a Mabéosz honlapjára.



Kép a megnyitóról

Balról jobbra: Ficzer Miklós MKPT alelnök, Sipos József a Malompark üzemeltetési igazgatója, Nikodém Gabriella a Budapesti Bélyegmúzeum igazgatója, Rác Tamásné a Magyar Posta Zrt. Debreceni Igazgatóság igazgatója, Somogyi Béla Debrecen város alpolgármestere, Tóth Csaba Kornél a Mabéosz elnöke és Hermann István az Elgyűsz elnöke.

Ficzere Miklós tartott előadást október 27-én *Kalifornia vadvirágai – pozsgások és nem pozsgások élőhelyükön* címmel. Kalifornia növényzete valóban az ellentétek hihetetlen változatosságát mutatja, és az ellentétek növényei a tájak végletes változatosságához alkalmazkodtak. Mivel a teljes előadás több mint 300 képen alapul, ezért most az 1. részt láthattuk, hallhattuk. A folytatás tavasszal a 2. és 3. résszel.



Nemophila maculata, Ötfoltos virág



Walker Pass, Kern Co.

Igazi ékszer növény az Ötfoltos virág. Hó alatt a Józsué jukkák a Walker-hágónál a kaliforniai Kern megyében kb. 1700 m magasságban. Nálunk is bírná a telet?



Halál-völgy alkonyatkor



Mimulus rupicola, Halál-völgyi majomvirág

A felvétel nem a Marson készült, hanem a kaliforniai Halál-völgyben egy sós sivatag kellős közepén, a tengerszint alatt 86 méterrel. Gondolná, hogy a Halál-völgyben és tágabb körzetében mintegy 1000 féle növény él? Közöttük az egyik legszebb a Halál-völgyi bohócvirág vagy más néven majomvirág.
Ismerje meg az előadás többi részét is!!

A jégvirág. *Euphorbia marginata*, syn. *Euphorbia variegata*.

Egy olyan növényt mutatok be, amely nem tartozik a pozsgásnövények közé, de beletartozik az Euphorbiaceae hatalmas növény családba, ahol az Euphorbia nemzetségben sok pozsgásnövényt is megtalálunk. A jégvirág szépsége, igénytelensége mindenképpen alkalmas kertünk egy-egy érdekesebb részének díszítésére, hangulatosabb egység kialakítására.

Jellemzői:

Szára hófehér szegélyes levelekkel tagolt, a szár később elágazik. A növény felálló szárai dúsan levelesek, melyeken a legalsó levelek zöldek, a feljebb lévőké viszont fehérrel mintázottak, csúcán a feltűnő zöld és fehér „virágokkal”, ahogyan a köznyelv mondja, de ezek valójában nem virágok. Szabadföldi dísznövényként tartva, kertekben gyönyörű, főleg ha teljes napon természetjük. Kevésbé igényes, egynyári növény

Élőhelye: Észak-Amerika, Colorado államtól Texasig.

Szaporítása:


Magról történik, magja bors nagyságú, kb. 30-40 cm-re vessük egymástól, mivel elágazó és eléri a 60-100 cm magasságot is. Szeptembertől októberig virágzik.

Ősszel elszórja magvait, és ezek tavasszal jól kelnek, kelés után többé nincs gond növényünkkel. a felesleges kelést húzgáljuk ki, mintha gyom lenne.

Az átültetést nem nagyon kedveli, ezért jó, ha a végleges helyére vetjük. Jól bírja a szárazságot. Mint az Euphorbiák általában, ez a növény is mérgező tejnedvet tartalmaz, ezért óvatosan bánjunk vele, szemünkbe, szánkba ne kerüljön.

Érdeklődőknek szívesen küldünk magot.

*Nevezi János
Nagybánya*



1. A jégvirág kifejlődve inkább hasonlít egy kis lombos fához. Középen jól látható a „törzse”, a főszár, fentebb a szár elágazásai.



2. A csúcs közeli levelek egy része zölddel csíkozott, de teljesen hófehér leveleket is láthatunk.



3. A jelentéktelen virágok a kerekded fellevelekkel körülvéve



4. Virágok és termések egy időben. A zöld termések kis gerizdes dinnyéhez hasonlók.



5. A borshoz hasonlító magvak.



6. Fehér lombjával kertünk mutatós és feltűnő díszé

Magyar Kaktusz és Pozsgás Társaság Közhasznú Egyesület

Magtára

Kéri és várja, hogy a Tisztelt Olvasók magadományaikkal a korábbi évekhez hasonlóan szíveskedjenek elősegíteni a 2012/13. évi magakciónk sikerét. Az adományozott magvak eladási listáját honlapunkon közzé tesszük, amelyből bárki tetszése szerint rendelhet. Az értékesítésből származó bevételt teljes egészében a Debreceni Pozsgástár előállítási költségeinek fedezetére fordítjuk. A magvakat a következő címre küldjék:

Nagyházi Tünde, 4556 Magy, József Attila út 49. Tel: 06-70/323-0308

E-mail: n.tunde73@gmail.com

Adományaitat előre is köszönjük, és külön köszönetünk, ha a magvakat megtisztított, felhasználásra kész állapotban küldik meg a fenti címre.

Iskola programunk eseményei

Az iskolaprogram keretében ismét több iskolában megrendezésre került a kaktuszkiállítás és vásár. Az idei évben több újítás is történt. Az iskolákkal való jó együttműködés eredményeképpen már a helyi újságban is értesítették a lakosságot a kiállításról, például Ebesen. Így az esemény szélesebb körben vált ismertté és nagyon sokan eljöttek megtekinteni. Ezt a lehetőséget a jövőben is igyekszünk kihasználni. A látogatók egy része a már meglévő növényei ápolásához kér gondozási tanácsokat.

*Nagy József
Mikepércs*



Az Ebesi Ált. Iskolában 2012. szept. 24-én (1.)



Az Ebesi Ált. Iskolában 2012. szept. 24-én (2.)



Az Ebesi Ált. Iskolában 2012. szept. 24-én (3.)



A Nyíracsádi Ált. Iskolában 2012. szept. 17-én. (1.)



A Nyíracsádi Ált. Iskolában 2012. szept. 17-én. (2.)




A Derecskei Ált. Iskolában 2012. szept. 6-án (1.)



A Derecskei Ált. Iskolában 2012. szept. 6-án (2.)



A debreceni Szoboszlói úti Ált. Iskolában 2012. szept. 13-án
A képen az egyik legötletesebb rajz a kaktuszokról.



Könyvespolcra ajánljuk

A könyv írója a magyar származású Attila Kapitány, kiadója a Kapitány Concepts Australia, megjelent 2007-ben, kemény kötésben. Az első olyan mű, amely enciklopédikusan foglalkozik Ausztrália bennszülött pozsgásnövényeivel. Mintegy 40 nemzetség 100 faját ismerteti 240 oldalon és 650 képen mutatja be. A növények döntő hányada szárazságtűrő, köztük vannak, amelyek pozsgás jellege nem egyértelműen eldöntött. Ismerteti a termesztési feltételeket, felhasználási lehetőségeket, sőt kitér alkalmazásukra a hagyományos és napjaink étkezésében, valamint egyéb érdekes ismereteket is közöl.
Ára: bérmentesítve Európába 105 AUD (ausztrál dollár)

Rövidesen megjelenik a Debreceni Pozsgástár 4., novemberi száma



A 4. újság címlapja...



és hátsó borítója

Rendelje meg! Magyarországon a legolcsóbb!!

Ha érdeklik a pozsgásnövények és a kaktuszok, ha a világ élvonalába tartozó írásokat akar olvasni újonnan felfedezett növényekről, ha ismerni akarja élőhelyüket, ha szeretné beszerezni ezeket a növényeket, ha meg akarja ismerni otthoni tartási lehetőségeiket, és ha mindezt egy színvonalas, teljesen színes és pontosan megjelenő ismeretterjesztő folyóirattól elvárja, akkor rendelje meg a

Debreceni Pozsgástárt!

Magyarországon a legolcsóbb! 2012-ben is még mindig csak 4.000,-Ft egész évben!

Nincs rejtett költség!! A 4.000,- Ft-on kívül semmilyen más költséget nem kell fizetnie!! Mit adunk Önnek 4.000,- Ft-ért? Az évente négy alkalommal megjelenő Debreceni Pozsgástárt, újságonként 60 teljesen színes oldalon, évente összesen 240 oldalt, kiváló színes képekkel. Mi fizetjük a postai költséget az Ön által megadott címig kézbesítve! Ön jogosult mindazon kedvezményre, amely megilleti a Magyar Kaktusz és Pozsgás Társaság Közhasznú Egyesület tagjait. Ne feledje! Nincs külön tagsági díj, amely növelné az újság megvásárlásának költségeit. Szóban vagy írásban nyilatkozhat arról, hogy akar-e tagja lenni Egyesületünknek vagy nem. Az egyesületi tagság semmire sem kötelezi, de feljogosítja az egyesületi életben való részvételre, és igénybe vehet minden egyesületi tagnak járó kedvezményt. Az előfizetés történhet belföldi rózsaszínű postai utalványon, vagy banki átutalással a Magyar Kaktusz és Pozsgás Társaság Közhasznú Egyesület számlaszámára:

60600084-14000072, Hajdú Takarékszövetkezet.

Újságunkat régebbi előfizetőinknek is csak akkor tudjuk postázni, ha az éves előfizetési díjat befizették!

Érdeklődés, információ: Szászi Róbert e-mail: nogo@freemail.hu, tel: 30/425-6067

Tóth Norbert, tel.: 70-366-0492; e-mail: cactusdraco@gmail.com

Érdekességek innen-onnan!

Agócs György (Demjén) küldött két érdekes felvételt a gyűjteményében virágzó *Astrophytum asterias* 'Super Cabuto Hanaono' növényről! Ritka az ilyen egy időben történő sűrű és tömött virágözön.
A kis növény méretét jól szemlélteti a műanyag konténer.
Köszönjük a képeket!



Ezt találtam Ukrajnában!



Egy DVD mexikói stílusban!
Ukrajnában az ungvári piacon akadtam rá erre a kaktuszos dvd-re.
Valami hasonló nálunk is piacképes lenne.

*Sarádi Gyöngyi
Debrecen*

A Magyar Kaktusz és Pozsgás Társaság facebook oldalára kapcsolódhat az alábbi linken.

<http://www.facebook.com/pages/Magyar-Kaktusz-%C3%A9s-Pozsg%C3%A1s-T%C3%A1rsas%C3%A1g/353985474682938>

Magyar Kaktusz és Pozsgás Társaság Közhasznú Egyesület internetes újságja
Kiadja: Magyar Kaktusz és Pozsgás Társaság Közhasznú Egyesület, Debrecen
4078 Debrecen-Haláp, Tanya 93. E-mail: nogo@freemail.hu
A hírlevelet készíti: Ficzere Miklós
Címlapkép: Coryphantha wohlschlageri