



39.

# H Í R L E V É L

2012. december



Magyar Kaktusz és Pozsgás Társaság Közhasznú Egyesület Internetes Újságja

*Boldog Karácsonyt és eredményekben gazdag, békés Új Évet!*



## Megjelent a Debreceni Pozsgástár legfrissebb száma! Miről olvashatunk a 2012/4. újságban?



Címlapon Elhart Zsolt felfedezése az  
*Acharagma huasteca*.

Újságunkban 41 év után ismét olvashatjuk Dutka Ákos nagyváradi költő versét, aki a magyar irodalom legszebb költeményét írta a kaktuszokról. Érdekes többször is elolvasni, és ráhangolódni arra a rejtélyes múltra, amelyet a költő nagyszerűen érzékeltet.

Igazán időszerű a szlovákiai **Oldřich Novák Ismerjük meg a P. J. Šafárik Egyetem Botanikus kertjét Európa 2013-as kulturális fővárosában, Kassán című cikke**. Valószínűleg kevesen ismerjük a kassai Botanikus Kertet, még kevesebben ismerhetjük történetét. Ezt a hiányt pótolhatjuk Oldřich Novák írásából. Az Egyetem és a Botanikus Kert között lévő történelmi kapcsolatok a távoli múltba nyúlnak vissza:

**1657:** Kisdy Benedek egri püspök létrehozza az egyetemet. **1660:** I. Leopold király aranybullája. **1777:** a Kassai Egyetem állami intézmény lesz – Academia Regia Cassoviensis. **1852:** az egyetem Cassovia Regia Iuris Akademiaként működik. **1959:** a Pavol Jozef Šafárik Egyetem létrejötte. A Botanikus Kert a Kassai Mezőgazdasági és Erdészeti Főiskola Botanikus Intézeteként jött létre a Comenius utcai hajdani Comenius Intézet

területén. Kezdeményezője és szervezője Dr. Rácz József, aki egyben első igazgatója is lett. Megalakításakor csak három hektár volt a területe, ami a tervezett tevékenységre nem volt elegendő. 1953-ban már a Szlovák Tudományos Akadémia biológiai és orvosi tudományi részlegéhez tartozott. A Botanikus Kert jelenleg egy 30 hektáros, 218-370 m magasság közötti lejtős területen található. Ezen a helyen az éves átlaghőmérséklet 8,4 C fok, a legalacsonyabb januári átlaghőmérséklet pedig eléri a –3,4 C fokot. A fűtött üvegházak kiterjedése 3500 m<sup>2</sup>, a látványos növények kiállítására 4 ha nagyságú területen található, 24 hektárt pedig erdő borít. Hogy melyik 10 „leg” lehetne a gyémánt Kassa város koronáján 2013-ban, mint Európa Kulturális Fővárosának, azt megtudhatja a Debreceni Pozsgástárból.

Örömmel adjuk közre **Elhart Zsolt Egy új Acharagma faj (Cactaceae) Mexikóból** írását, amely valójában másodközlése az új felfedezés Angliában megjelent első leírásának. Az új kaktuszfaj az *Acharagma huasteca* Elhart. A kis *Acharagma* nemzetség kizárólag Mexikó északkeleti részén, Coahuila és Nuevo León államok határvidékein fordul elő, mintegy 1100-2000 m magasságban. Mindegyik faj élettere korlátozott és bár a teljes elterjedésük viszonylag nagy, csak a megfelelő élettereken, kisebb foltokban található. Morfológiailag és földrajzilag az új faj legközelebbi rokona kétségtelenül az *A. roseana ssp. galeanense* (Haugg) D. R. Hunt. Az *Acharagma* nemzetségen belül jól láthatóan két csoport különíthető el: egy keleti és egy nyugati ág. Mindannyian büszkék lehetünk Elhart Zsolt felfedezésére.

**Mammillaria scrippsiana ssp. schumacheri – egy új faj Sinola-ból.** Aki bemutatja az új fajt: **Thomas Linzen.** A *Mammillaria scrippsiana* Britton és Rose által 1923-ban leírt növény, amit Dr. Rose alkalmasint Painter-rel 1903. szeptember 28-án Jalisco szövetségi állam (Mexikó) hasonló nevű fővárosától északra a Guadajajara-i Barranca környékén gyűjtöttek.



Megdöbbenő, hogy *M. scrippsiana* mindegyik rendszerben más-más rokonsági csoportba lett rendelve. A nagyszámú változatosság elvezetett e fajnak változatokra, alfajokra, és fajokra való szétválasztásához úgy, mint: *M. scrippsiana* var. *autlanansis*, *M. scrippsiana* var. *rooksbyana*, *M. scrippsiana* var. *armeria* és a *M. pseudoscrippsiana*. A *M. scrippsiana* ssp. *schumcheri* közvetítő, átmeneti faj a *M. scrippsiana* ssp. *scrippsiana* és a Sinaloa-ban, valamint Sonora-ban ismert fajok között. A cikkből kiolvasható, hogy a varietas, mint rendszertani kategória nem lett eltörölt kategória.

**Nagy Sándor A Gymnocalycium nemzetség élőhelyei; A Chaco-Pampa élőhely ismertető** sorozata elérkezett a 6. részhez. Sajnos, a legfrissebb kutatások alapján bármilyen meglepő is, de Argentína száraz és félszáraz ökoszisztémáiban élő állat- és növényfajok közel negyven százalékát fenyegeti az élőhely elvesztése az emberi beavatkozás miatt. A Chaco területének jelentős része 400-500 m tengerszint feletti magasságban fekszik, a lapos síkság csaknem fátlan, de termékeny vidék, a világ egyik legnagyobb gabonatermelő területe. A Pampa, mint földrajzi terület, szintén hatalmas térség Argentína közepén. A Chaco és a Pampa területén a *Gymnocalycium* nemzetség fajai többé-kevésbé egybeesnek a B. Schütz-féle alnemzetség szintű eloszlással. Ez alkalommal nem utaztunk, pihentünk, készülve egy nagy déli utazásra. Mégis sikerült némi bepillantást kapnunk arról, hogy *Gymnocalycium* barátaink hol és milyen körülmények között léteznek ezen a hatalmas mélyföldön.

**Dr. Nemes Lajos Az Aylosteria heliosa Rausch rendellenes virágzása** cikkben soraival a hivatkozott fajnak egy, a gyűjteményében megjelent anomáliájára hívja fel a gyűjtőtársak figyelmét. Megállapítja, ez ideig nincs gyakorlati és irodalmi ismerete a kaktusz-félék családjában előforduló hasonló jelenségről.

**Attila Kapitány A Calandrinia nemzetség (Portulacaceae).** Megismerhetünk egy olyan nemzetséget, amelyről magyar nyelven, Magyarországon eddig még semmi nem jelent meg. A szerző magyar származású, kisgyermek korától Ausztráliában él. A *Calandrinia* vagy más néven *Parakeelyák*, a bennszülöttek hagyományosan fogyasztott ételei közé tartoznak. A „parakeelya” szó a „periculia” szóból ered, ez utóbbi nevet adták a bennszülöttek annak a magvas ételnek, amelyet az említett növény magvainak felhasználásával készítettek. E növények rozettásan nőnek, gyakran elágaznak és az elágazás helyén előfordul, hogy függőlegesen, rendszertelenül szerveződnek a levelek. A tudomány számos olyan dologról nem lebbentette még fel a fátylat, melyek segítségével teljesen megérthetnénk és azonosíthatnánk az ausztrál *Calandrinia* fajokat. Jelenleg körülbelül 30 fajt ismerünk Ausztráliában, és még legalább ugyanennyinek a leírása várat magára, ezért sok kezdő kutatónak még ma is nagyszerű alkalmat nyújthat új, különleges *Calandrinia* fajok felfedezésére. A cikk 33 gyönyörű színes képpel illusztrált.

**P. Lechner, A. Draxler, H. Birhman Egy feltűnően zöld jelenség a Sulcorebutia viridis, egy új faj Bolíviából** írásukban szintén egy új faj felfedezéséről számolnak be olvasóinknak. Bolíviában az északi Mojocoya, a nyugati Tarabuco, a keleti Sopachuy és a déli Azurduy között fekvő területekről eddig 14 jól elkülöníthető *Sulcorebutia* fajt írtak le. E sokféleség mellett figyelemreméltó szélsőséges változatosságuk is. Az új fajt a feltűnően zöld megjelenése alapján nevezték el *Sulcorebutia viridis*nek. Bolívia Chuquisaca tartományában, Estancia Amancaya környékén 2500-2800 m magasságban található a *Sulcorebutia heliosoides* és a *S. hertusii* szomszédságában, és egy további, még **leíratlan (!)** *Sulcorebutia* társaságában fordul elő.

**Botos Júlia Kaktusz és pozsgásgyűjtők: Nagy József.** A szerző a tőle megszokott személyes visszaemlékezéssel és humorral kezdi bemutatóját. „Józsai barátunk tehát itt lakik emlékeim falujában, Mikepércsen, kaktuszai, pozsgásai között. Az eddigi riport készítem napjai mindig kánikulában történtek, ez most is így volt. Legközelebb nyugalmi állapotban szeretném megnézni a kaktuszokat, szerintem az is érdekes lehet. Nem elég a kinti 35C°, még menjek be az 52C°-os üvegházba. Megtettem, mert a látvány elfelejtetett velem minden kellemetlenséget.” Idézzünk még a cikkből!


„- A hangyákkal hogy állsz? – kérdezi Julika.

- Sajnos, nagyon jól! – feleli Jóska. - Már is mutatom a telephelyüket a kövirózsák között. Először úgy gondoltam, én túrtam ki a hangyákat, mivel beültettem a területüket.

Mivel ez nem jött be, először Zolonét vettem be ellenük, sikertelenül! Újabb akcióként a növényeket kiszedtem, talajt cseréltem, és a Bi 58 rovarölőszer talán segített valamit, de nem mondhatom, hogy hangyamentes lettem.”

**Elisabeth és Norbert Sarnes Az Austrocactus intertextus felkeresése.** Kérjük Olvasóinkat legyenek társak ebben az érdekes, mondhatni világvégi utazásban Dél-Amerika legdélibb csücskén. A szerzőpárost először 2004-ben az a kíváncsiság hajtotta Patagóniába, amit 1984-ben a frankfurti első kaktusziállításán Roberto Kiesling előadása ébresztett fel bennük. 1926-ban Spegazzini leírta az *Austrocactus intertextus*t (Kiesling 1984: 191), amit a későbbi szerzők hallgatólagosan, mint az *Austrocactus bertinii*, vagy az *Austrocactus patagonicus* szinonimájának nevezték (Backeberg 1959: 1560). Ez talán azért fontos, mert később senki sem látott *Austrocactus intertextus*t. A felkeresés és a továbbhaladás egyre fárasztóbb lett, mert az út láthatóan egyre rosszabbá vált, és emellett állandóan fűzfakerítések zárták el az utat. Ez azt jelentette az utasnak, mindig ki kellett szállnia a kocsiból, a kerítést kinyitó technikát felderíteni, a fűzfakerítést kinyitni, az utat szabaddá tenni, a fűzfakerítést ismét bezárni, és vissza a kocsiba, mindezt meglehetősen erős szélben. Írásuk végén az *Austrocactus*okra vonatkozóan tartási és vetési tapasztalatokat ismertetnek.

Ficzere Miklós  
főszerkesztő



A 4. újságból néhány oldal mutatóba.

## A Magyar Kaktusz és Pozsgás Társaság nagyra becsülését és elismerését fejezi ki

**Elhart Zsolt**  
gyűjtőtársunknak,

aki több éves kitarató terepkutatással új kaktuszfajt fedezett fel Mexikó vadregényes, veszélyes hegyei között, és írt le elsőként a tudomány számára.  
Az új faj felfedezője által elnevezve *Acharagma huasteca* Elhart.

Kívánjuk, a jövőben is legyen szerencséje hasonló felfedezéshez, gazdagítva a magyar kaktológia hírnevét.

Magyar Kaktusz és Pozsgás Társaság Elnöksége

## Szemelvények múltunkból IV.

Néhány nappal ezelőtt a Kölcsey Központban jártamban észrevettem egy szó szerint értve kőbe vésett idézetet, amely eddig elkerülte figyelmemet. Az idézet a következő:

*„Őseink országot és szabadságot szereztek és hagytak nekünk; illő, hogy mi is szerezzünk, mi is hagyjunk valamit maradékainknak.”* /Kölcsey Ferenc: Játékszín, 1827.

Megtudtam, ez az idézet a Kölcsey Központ mottója. Amit Kölcsey megfogalmazott, örök érvényű, és életünk, cselekvéseink egyik vezérfonalának kell, vagy kellene lennie. Múltunkat, gyökereinket nem csak a megismertetés szándékával keressük, de tudjuk azt is, a gyökerek ismerete nélkül jelenünk építgetése sem lehet tökéletes, és ha a jelenben nem építkezünk, vajon milyen értékeket hagyhatunk a jövő nemzedékeire, a „*maradékainkra*”? Múltidézésünk célja annak a kincsnek közzététele, amit elődeink hagytak ránk, hogy ebből merítve, a jelent építve, az „illőséget” betartva, hagyassunk magunk után valamit.

Előző részben két debreceni kiállítást, az 1971. és az 1975. évit érintettem, és megemlítettem azt a véleményt, amit idősebb gyűjtőtársak nem egyszer mondanak az általuk megélt és látott két fenti kiállításról. Eszerint van, aki az egyiket tartja a legnagyobbbnak, van, aki a másikat. Esetünkben túl sok értelme nincs az ilyen hasonlításnak, de érthető az az emberi tulajdonság, amely szeret értékelni, összevetni dolgokat. Ha pedig összevetjük a két kiállítást, legfontosabb, hogy tanuljunk mindkettőből, mert erre mindkét kiállítás bőven ad lehetőséget. A bemutatásra kerülő képek láttán sok-sok ötletet kaphatunk ahhoz, hogy eljövendő kiállításaink még tartalmasabbak, szebbek, látványosabbak legyenek. Hangsúlyoznom és nyomatékosítanom szükséges, kiállítás szó alatt csak Társaságunk és elődei által szervezett és rendezett kiállításokat értem. Az előző és jelenlegi képek az 1971-évi kiállításon készültek.

A képek és képaláírások Dr. Nemes Lajostól, Társaságunk tiszteletbeli tagjától, elődünk, a Debreceni Kaktuszkedvelők Szakköre vezetőjétől származnak, kivéve a dölt betűst.



**1. kép:** A kép bal oldalán dr. Matolay Györgyné, jobb oldalán Kondér István a megnyitó után. A háttérben a Buxbaum-rendszer Cactaceae-törzsfája.





**2. kép:** 1. Szilágyi István és 2. Hubai István az 1971-es kiállításunk rendezése közben. A paravánon a kaktuszok területi felosztása, a középső tábla az Észak-amerikai kaktuszokat ismerteti. A jobb oldali tábla az évi csapadékot mutatja be a teljes amerikai kontinensen. (fm)



**3. kép:** 1. Hubai István, 2. Szilágyi István az 1971-es kiállításunk rendezése közben.



**4. kép:** Az orosházi gyűjtők mobil bemutató növényháza, a személy ismeretlen. Debrecen, 1971. *A mobil üvegházba még mesterséges világítást is beszerelt készítője. (fm)*



**5. kép:** Szabó Dezső a vendégkönyvet tanulmányozza a kiállítás idején.



6. kép: Szabó Dezső megszomjazott.



7. kép: Fierer Kelemenék árukészlete. Debrecen, 1971.





**8. kép:** A háttérben lévő kiírás alapján a kiállítási részlet az orosházi Petőfi Művelődési Központ bemutatója. a felette lévő kiírás: Hazai gyűjtőink és szakembereink szívesen adnak felvilágosítást minden érdeklődőnek. (fm)



**9. kép:** Kossuth Lajos Tudományegyetem Botanikus Kertje, Debrecen, bemutatója.





10. kép: A tábla címe: A kaktusz-nemzetségeket ismertető tábla Karl Schumann professzor nomenklatúrája alapján. (fm)

Folytatás következik!

Ficzere Miklós  
Debrecen

## Pozsgás-munkanaptár, avagy: aktuális teendők december hónapra

*E rovatunkban hónapról hónapra összegyűjtjük a jellemzően előforduló ápolási munkákat, amelyek pozsgás növényeink sikeres nevelését segítik.*

**1. Eljött a karácsonyi kaktusz virágzási ideje és árusítási szezonja. Most sokféle vásárolhatunk bimbós vagy már virágzó példányokat. Némely szakkönyv szerint a magasabb hőmérsékleten tartás, ami 15-18 C°-ot jelent, meghosszabbítható a virágzás ideje. A tapasztalat mégis az, hogy a virágzást a hűvösebb körülmények teszik tartósabbá. Ha módunkban áll, próbáljuk ki.**

**2. A legtöbb kaktusz azonban már a téli nyugalmi időszak állapotában található. Kicsit töppedt, esetleg kicsit ráncos a felülete, és a színe sem olyan üde, mint volt korábban. De ilyenkor nálunk ez a természetes. Szintén találkozhatunk olyan ajánlásokkal, hogy ebben a nyugalmi időszakban 3-4 hetente öntözzünk, szinte cseppenként adagolva a vizet. Ne tegyük! Ekkor az öntözés több kárt okoz, végső soron növényeink ki is pusztulhatnak. A szellőztetés ellenben igen hasznos lehet, mert megakadályozhatja különböző gombabetegségek kialakulását. Vigyázzunk azonban, hogy túl hideg, erős huzat ne érje növényeinket.**

**3. Kísérjük figyelemmel az időjárás jelentést, és ennek megfelelően cselekedjünk, ha szükségét látjuk. Például nagy hideg esetén papírtakarással is enyhíthetjük a várható hideghatást.**

**4. A jó gazda szemével folyamatosan kísérjük figyelemmel gyűjteményünket, különös tekeintettel a különböző rovar kártevőkre, mivel ezeket akár észrevétlenül is behurcolhatjuk a telettető helyre. A melegebb helyen a peték és egyéb szaporítóképletek kifejlődhetnek, és a belőlük kifejlődött atkák, tetvek károsíthatják növényeinket. Csigát is behurcolhatunk. Ezek észrevehetőek a beszáradt, csillogó nyálkarétegről. Ha ilyen tapasztalunk, keressük a csigát! De egyszerűbb, ha néhány helyre két-három szem granulált csigaölköt helyezünk ki.**

**5. Ha vetni szándékozunk, rendeljük meg a magvakat, és készítsük elő a magvetéshez szükséges eszközöket. Biztosan vannak „neve sincs” növényeink, amelyeket igyekezzünk meghatározni, akár az Internet segítségével, vagy szakkönyvek segítségével. A szakkönyvek megbízhatóbbak, mert esetükben mindig van, aki, mint lektor ellenőrzi szakmai szempontból a leírtakat. Az Internet esetében ilyen nincs, mert oda bárki azt tesz fel, amit akar, legtöbbször nincs szakmai ellenőrzés. Ezért kezdőknek, de még haladóknak is nehéz megszűrni a valóst a kétes információtól. A növény botanikai nevének meghatározása az első és döntő lépés a tartásához, gondozásához szükséges adatok megszerzéséhez.**



# Civil szervezetek bemutatkozása és a Csapókerti Kalendárium II.




## Meghívó 1.

készült Rácz László tagtársunkkal, aki több mint 50 éve lakik a Csapókertben. A riportot és a Kalendárium II. Társaságunkat érintő írásait következő Hírlevelünkben fogjuk ismertetni. Tevékenységünket képekkel igyekeztünk szemléltetni, többek között az iskolaprogramunkat, a kiállításainkat, a Debreceni Pozsgástár kiadását, télálló kaktuszos sziklakertet és Komporály Zsolt üvegházi gyűjteményét. Egyben bemutattuk Elhart Zsolt új felfedezését, mint a magyar kaktológia legújabb eredményét.

A Csapókerti Közösségi Ház 50. évfordulós ünnepségek sorozatához kapcsolódóan meghívót kaptunk a Csapókerti Kalendárium II. kiadvány 2012. november 16-i bemutatójára, ahol Egyesületünk tiszteletpéldányt vehetett át. A Kalendáriumban ismertetést olvashatunk Társaságunk tevékenységéről. A rendezvény célja volt a Közösségi Házzal együttműködő 24 civil szervezet bemutatkozása is. Bemutatkozásunk a részünkre biztosított szűkös hely ellenére látványosra sikerült, amit igazolt a megjelentek tetszése és az elismerő szavak. A pódiumon interjú



## Meghívó 2.



## A Kalendárium borítója.





1. Kellemes hangulat, hasznos időtöltés.



2. Riport Rác Lászlóval.



3. A kép közepén Társaságunk bemutatkozó összeállítása.



4. Az összeállítás felső része.



5. Az összeállítás alsó része.

*Az oldal képeit Dr. Csajbók József (1-5) és Botos Júlia (6) készítette.*



6. Dr. Csajbók József elnök és Ficzere Miklós alelnök

# A <http://kaktusz-es-pozsgas-tarsasag.hu> portálunk bemutatása

## 3. rész

### Felhasználói csoportok, jogosultságok

A portálunk tartalmainak megtekintése és a tartalmak bevitele megfelelő jogosultságok alapján történik. A jogosultságok meghatározása nem felhasználóként (egyéneként), hanem csoportokként (drupál terminológiával: szerepköröként) van meghatározva, mely így könnyebben karbantartható.

A portált böngésző felhasználók két főcsoportra oszthatók:

- azonosított
- azonosítatlan

A fő különbség a két csoport között, hogy az azonosítatlan felhasználók csak passzívan szemlélhetik a portál tartalmait, a portál tartalmi felépítéséhez, fórumozáshoz, hirdetéshez, ezekhez való hozzászóláshoz csak a regisztrált felhasználóknak van joga. A regisztrált felhasználók további csoportokra (szerepkörökre) bonthatók a kiosztott jogosultságoknak megfelelően:

- **adminisztrátor** - mindenhez joga van, superuser (szuperfelhasználó)
- **szerkesztő** - cikkek szerkesztése, a portál tartalmi felépítése, fontos szerep az övék, mert nélkülük új cikkek hiányában a dinamikus portál statikus honlappá degradálna.
- **moderátor** feladata hálátlan, rendet tenni a cikkek, hozzászólások tengerében. Feladat pontosan még nincs definiálva
- **egyesületi tag** - egyelőre nincs plusz jogkör
- **azonosított** - részt tud venni a fórumban, hirdetést tud feltenni és a többi azonosított felhasználóval feltudja venni a kapcsolatot (webes kapcsolat felvételi űrlap, e-mail, telefon), a cikkekről, hozzászólásokról e-mail értesítést kérhet.
- **azonosítatlan**, névtelen felhasználó, anonymus - minden tartalmat elér, de hozzászólási lehetősége nincs.

### Regisztráció

Ahhoz, hogy aktív részesei legyünk portálunknak regisztrálnunk kell. A regisztrációs űrlapra mutató linket a bal oldali sáv **Bejelentkezés** blokkjában az **Új felhasználói fiók létrehozása** menüpontjára kattintva érjük el **(1)**.

#### !!!Kritérium a teljes név megadása!!!

A teljes nevünkkel beküldött cikkek, hozzászólások felelősségteljesebb portálhasználatot feltételeznek, a portál más felhasználói számára kézzelfoghatóbb valós nevünk, mint holmi nicknevek (pl. ~~jani69~~) és ez a kapcsolatépítést és közösségépítést is jobban segíti.

A teljes nevet a későbbiekben sem lehet módosítani.

A regisztrációról itt olvashatunk:

- <http://kaktusz-es-pozsgas-tarsasag.hu/a-portalrol/regisztracio>





A regisztrációs űrlap után nem azonnal válunk aktív felhasználókká, minden egyes felhasználót az adminisztrátor aktivál (tehát én, Dr. Gyúró Z.), melynek oka a spamrobotok 100 %-os kiszűrése. Ennek átfutási ideje az elfoglaltságom, munkám függvénye (általában a regisztráció napjának estéje).

## Tartalmak elérése és beküldése

A tartalmakat különböző tartalomtípusokban küldhetjük be. A 2012. november végi állapot szerint a következő tartalomtípusok léteznek:

1. Blogbejegyzés
2. Cikk
3. Fórumtéma
4. Hirdetés
5. Hírcsatorna
6. Hírcsatorna elem
7. Hírlevél
8. Könyvlap
9. Link
10. Növény (még nem jó teljesen)
11. Oldal
12. Szavazás
13. Taxonismertető
14. Webform

Tartalomtípusok szerepkörök szerinti jogosultságai				
	adminisztrátor	szerkesztő	azonosított felhasználó	azonosítatlan felhasználó
Bármilyen tartalomtípus elérése, olvasása	igen	igen	igen	igen
Blogbejegyzés beküldése	igen	nem	nem	nem
Cikk beküldése	igen	igen	nem	nem
Fórumtéma beküldése	igen	igen	igen	nem
Hirdetés beküldése	igen	igen	igen	nem
Hírcsatorna beküldése	igen	nem	nem	nem
Hírcsatorna elem beküldése	igen	nem	nem	nem
Hírlevél beküldése	igen	nem	nem	nem
Könyvlap beküldése	igen	igen	nem	nem
Link beküldése	igen	igen	igen	nem
Növény beküldése	igen	igen	igen	nem
Oldal beküldése	igen	nem	nem	nem
Szavazás létrehozása	igen	nem	nem	nem
Szavazás kitöltés	igen	igen	igen	nem
Taxonismertető beküldése	igen	igen	nem	nem
Megrendelő űrlap létrehozása	igen	nem	nem	nem
Megrendelő űrlap kitöltés	igen	igen	igen	igen

**Összefoglalva** az átlagos felhasználó regisztrálatlanul az **azonosítatlan** szerepkörbe tartozva minden tartalmat el tud olvasni, és a megrendelő űrlapok bármelyikét ki tudja tölteni:



1. Magrendelés
2. Kiadványrendelés
3. A Debreceni Pozsgástár rendelése

Az **azonosítatlan**, névtelen felhasználó, anonim - minden tartalmat elér, de hozzászólási lehetősége nincs.

A már regisztrált felhasználó bejelentkezni a bal oldali sáv **Bejelentkezés** blokkjában a **Felhasználónév** (1) és **Jelszó** (2) űrlapelemek kitöltésével, majd a **Bejelentkezés** (3) űrlap gombra kattintva tud.



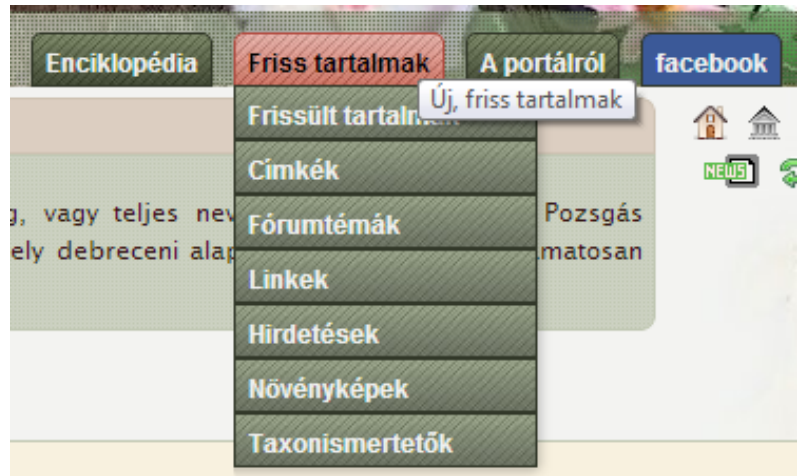
Ezután már **azonosított** felhasználóként az előbb leírt rendeléseken túl a következő tartalomtípusokkal tud tartalmat létrehozni, melyeknek linkjei a Navigáció blokkban találhatóak:

1. Fórumtéma (1)
2. Hirdetés (2)
3. Link (3)
4. Növény (4) (még nem jó teljesen)



**Összefoglalva** a bejelentkezett **azonosított** - részt tud venni a fórumban, hirdetést tud feltenni, a növényekről képet tud beküldeni és a link adatbázist tudja bővíteni.

A beküldött tartalmak tematikusan csoportosítva a **Friss tartalmak** almenüpontjaira kattintva érhetőek el.



A bejelentkezett **azonosított** felhasználó ezenkívül a többi azonosított felhasználóval fel tudja venni a kapcsolatot (webes kapcsolatfelvételi űrlap, e-mail, telefon), a **tartalmakhoz hozzászólhat**, a cikkekről, hozzászólásokról e-mail értesítést kérhet, felhasználói adatait módosíthatja (1)



Saját felhasználói adatainkat nevünk kivételével módosíthatjuk, erről a cikk itt olvasható:

1. <http://kaktusz-es-pozsgas-tarsasag.hu/a-portalrol/sajat-adataink-modositasa-felhasznalokepe-alairas-hozzaszolas-kovetes>

A tartalom beküldésének mikéntjéről, a tartalmak formázásáról, képek feltöltéséről a következő cikkben fogok írni.

*Dr. Gyúró Zoltán  
Budapest*



†  
A Magyar Kaktusz és Pozsgás Társaság mély megrendüléssel tudatja, hogy

**Augusztinyi Béla**

**2012. november 19-én elhunyt.**

**Emlékét kegyelettel megőrizzük! Munkáját és szerepét következő számunkban részletesen méltatjuk.**

*MKPT Elnökség*



## Iskolaprogramunk eseményei

A Mikepércsi Általános Iskolában már nagyon várták a diákok a kiállítást, mert utoljára másfél évvel ezelőtt láthatták a növényeket. A mostani olyan nagy eseménynek számított az iskolában, hogy minden osztályteremben hirdetőablákra került a kiállítás időpontja. A várakozásnak megfelelően nagy volt az érdeklődés. Az iskolai sziklakert felújítását megbeszéltem az igazgató asszonnyal, aki az ötletnek nagyon megörült. Szászi Róbert gyűjtőtársammal már fel is mértük és megterveztük a növények telepítését. A Debreceni Bolyai iskolában az iskolatitkárral egyeztetve 2013. január hónapban tervezünk előadást a kaktuszokról. Terveink szerint az iskolákból eddig beérkezett kaktuszos rajzokból is szervezünk kiállítást. Idén is nagy érdeklődés kísérte az iskolaprogramokat, a jövőben igyekszünk még jobb együttműködést kialakítani az iskolákkal.

*Nagy József  
Mikepércs*



Kiállítás meghirdetése Mikepércsen. 2012 szept. 19. (1.)

Kiállítás a Mikepércsi Ált. Iskolában 2012. szept. 19-én (2.)



Kiállítás a debreceni Bolyai iskolában 2012 szept. 27. (1.)

Kiállítás a debreceni Bolyai iskolában 2012. szept. 27. (2.)





Kiállítás a debreceni Arany J. iskolában 2012. 09. 20.... és a debreceni Szoboszlói úti iskolában. 2012. szept.13.(1.)



Előadás a gyerekeknek debreceni Szoboszlói úti Ált. Iskolában, és ajándék a legjobb kaktuszos rajzok készítőinek.



Az ajándék kaktuszokat átadja Nagy József tagtársunk.



# A Nymphenburg-i Botanikus Kert Münchenben



## Tisztelt Kaktusz és Pozsgás Társaság!

Köszönöm a hírlevelüket, mindig örömmel olvasom, és mindig találok benne valami érdekességet. Nekem is van pár kaktuszom, egy kövirózsacszerűjét pedig a pár évvel ezelőtti debreceni kiállításukon vettem, azóta már nőtt. Azért írok, mert októberben meglátogattam Münchenben a nymphenburg-i botanikus kertet, és nagyon szép és óriási kaktuszokat láttam ott. Gondoltam, hogy elküldöm róla a fényképeket, és ha akarják,

kitehetik az újságjukba, hátha más is kedvet kap, hogy ellátogasson Nymphenburgba. Itt nem csak kaktuszok vannak, hanem trópusi és más fajta növények is egy több terű üvegházban. A kinti részben, azaz kertben pedig vannak alpesi növények, haszonnövények, rózsák és vízinövények is. A kertből pedig át lehet sétálni a nymphenburg-i kastélyhoz is, melynek szintén hatalmas parkja van, illetve a kastélyban is van látnivaló. Nagyon jó program, ha valaki szereti a növényeket és kastélyokat.

Üdvözlettel és tisztelettel,

*Balogh Renáta*

*Kedves Renáta!*

*Sorait nagyon köszönjük, és reméljük a jövőben is megtisztel bennünket hasonló érdekességekkel.*

*A Hírlevél szerkesztője*












# Karácsonyi ajándék ötlet kaktuszkedvelőknek.


Lepje meg Ön is szeretteit egy igényes kivitelű falinaptárral.

A **Mammillaria 2013** elnevezésű naptárunk nagyméretű (A3-as), 13 csodaszép virágzó növényt bemutató felvételén gyönyörködhetünk a nemzetség különleges szépségű fajaiban. Ára: **1450,- Ft** + postaköltség.

Megrendelhető: Tóth Norbert, tel.: 70-3660492, email: [cactusdraco@gmail.com](mailto:cactusdraco@gmail.com)

Szászi Róbert, tel.: 30-4256067, email: [nogo@freemail.hu](mailto:nogo@freemail.hu) Postacím: 4078 Debrecen-Haláp, Tanya 93.





## Könyvespolcra ajánljuk

Egészen friss megjelenésű (2012) könyv a Patagónia kaktuszai, melynek szerzői Elisabeth Sarnes, Norbert Sarnes. A 80 oldalas könyvben a szerzők Patagónia kaktuszait keresték fel, amelyekkel mások eddig tüzetesen alig foglalkoztak. A jól illusztrált könyvben ismertetőt kapunk a régióról, és az alábbi nemzetségek fajairól: *Maihuenia*, *Maihueniopsis*, *Pterocactus*, *Austrocactus*, *Gymnocalycium*. Néhány egészen kis területre korlátozódó kaktusz fajt nem tartalmaz, de a lényeg az ismertetésre kerülő fajok földrajzi elterjedése a területen. A 89 kép szinte mindegyike élőhelyen készült, kivéve a gyűjteményekben készületeket.

A könyv német és angol nyelvű. A szerzőktől bőségesen illusztrált cikk olvasható egyik patagóniai

útjukról „Az *Austrocactus* intertextus felkeresése” címen a Debreceni Pozsgástár 2012. 4. számában. A könyv ára puhakötésben kb. 19-20 USD.

On-line is megrendelheti 14 € áron, bérmentesítve: [elisabeth@cactus-de-patagonia.de](mailto:elisabeth@cactus-de-patagonia.de)

## Rendelje meg! Magyarországon a legolcsóbb!!

Ha érdeklik a pozsgásnövények és a kaktuszok, ha a világ élvonalába tartozó írásokat akar olvasni újonnan felfedezett növényekről, ha ismerni akarja élőhelyüket, ha szeretné beszerezni ezeket a növényeket, ha meg akarja ismerni otthoni tartási lehetőségeket, és ha mindezt egy színvonalas, teljesen színes és pontosan megjelenő ismeretterjesztő folyóirattól elvárja, akkor rendelje meg a

### Debreceni Pozsgástárt!

Magyarországon a legolcsóbb! 2012-ben is még mindig csak 4.000,-Ft egész évben!

Nincs rejtett költség!! A 4.000,- Ft-on kívül semmilyen más költséget nem kell fizetnie!!

Mit adunk Önnek 4.000,- Ft-ért? Az évente négy alkalommal megjelenő Debreceni Pozsgástárt, újságonként 60 teljesen színes oldalon, évente összesen 240 oldalt, kiváló színes képekkel. Mi fizetjük a postai költséget az Ön által megadott címig kézbesítve! Ön jogosult mindazon kedvezményre, amely megilleti a Magyar Kaktusz és Pozsgás Társaság Közhasznú Egyesület tagjait. Ne feledje! Nincs külön tagsági díj, amely növelné az újság megvásárlásának költségeit. Szóban vagy írásban nyilatkozhat arról, hogy akar-e tagja lenni Egyesületünknek vagy nem. Az egyesületi tagság semmire sem kötelezi, de feljogosítja az egyesületi életben való részvételre, és igénybe vehet minden egyesületi tagnak járó kedvezményt. Az előfizetés történhet belföldi rózsaszínű postai utalványon, vagy banki átutalással a Magyar Kaktusz és Pozsgás Társaság Közhasznú Egyesület számlaszámára:

60600084-14000072, Hajdú Takarékszövetkezet.

Újságunkat régebbi előfizetőinknek is csak akkor tudjuk postázni, ha az éves előfizetési díjat befizették!

Érdeklődés, információ: Szászi Róbert e-mail: [nogo@freemail.hu](mailto:nogo@freemail.hu), tel: 30/425-6067

Tóth Norbert, tel.: 70-366-0492; e-mail: [cactusdraco@gmail.com](mailto:cactusdraco@gmail.com)



## Érdekességek innen-onnan!

Hódi Sándor hódmezővásárhelyi gyűjtőtársunk gyűjteményében látható ez a különleges *Astrophytum myriostigma* cv. a tarajos kinövésekkel.



Kertész Ákos küldte el felvételét a gyűjteményében sarjadzó *Astrophytum asterias* 'Super Cabuto' növényéről.



Köszönjük a képeket!

**Magyar Kaktusz és Pozsgás Társaság Közhasznú Egyesület**  
**Magtára**

Kéri és várja, hogy Tisztelt Olvasóink magadományaikkal a korábbi évekhez hasonlóan szíveskedjenek elősegíteni a 2012/13. évi magakciónk sikerét. A magvak lehetnek kaktuszok, egyéb pozsgás növények (sedumok, kutyatejfélék=Euphorbia, stb.), sziklakerti, alpesi, egyéb lágyszárú növények magvai. Az adományozott magvak eladási listáját honlapunkon közzétesszük, amelyből bárki tetszése szerint rendelhet. Az értékesítésből származó bevételt teljes egészében a Debreceni Pozsgástár előállítási költségeinek fedezetére fordítjuk. A magvakat a következő címre küldjük:

*Nagyházi Tünde, 4556 Magy, József Attila út 49. Tel: 06-70/323-0308*

*E-mail: [n.tunde73@gmail.com](mailto:n.tunde73@gmail.com)*

Adományait előre is köszönjük, és külön köszönetünk, ha a magvakat megtisztított, felhasználásra kész állapotban küldik meg a fenti címre.

## **Programajánló**

A Magyar Kaktusz és Pozsgás Társaság előadása 2012. december 15-én, szombaton.

### **Barangolás Mexikó vadregényes tájain. III. rész**

**Előadó: Tóth Norbert**

**Az előadás helye: Csapókeri Községi Ház, Debrecen, Süveg u.3. (a Kassai úti Agip kútnál lévő Jánosi utca végén, a templomnál). Kezdési időpont a jelzett napon: délután, 16 óra!**

**Megközelíthető a 19-es autóbusszal!**

**Az előadások ingyenesek, mindenkit szeretettel várunk!**

**A Magyar Kaktusz és Pozsgás Társaság facebook oldalára kapcsolódhat az alábbi linken.**

<http://www.facebook.com/pages/Magyar-Kaktusz-%C3%A9s-Pozsg%C3%A1s-T%C3%A1rsas%C3%A1g/353985474682938>

**Magyar Kaktusz és Pozsgás Társaság Közhasznú Egyesület internetes újságja**  
**Kiadja: Magyar Kaktusz és Pozsgás Társaság Közhasznú Egyesület, Debrecen**  
**4078 Debrecen-Haláp, Tanya 93. E-mail: [nogo@freemail.hu](mailto:nogo@freemail.hu)**

**Hírleveleink elérhetők honlapunkon: <http://kaktusz-es-pozsgas-tarsasag.hu/hirleveleink>**

**A hírlevelet készíti: Ficzer Miklós**  
**Címlapkép: Coryphantha wohlschlageri**