



40.

# H Í R L E V É L


2013. január



Magyar Kaktusz és Pozsgás Társaság Közhasznú Egyesület Internetes Újságja



# A Debreceni Pozsgástár 2013. 1. újságjának tartalma



*Címlap*



*Hátsó borító*

**Dr. Nemes Lajos: Emlékezzünk...!**

Augusztinyi Béla (1925-2012)

**Nagy Sándor**

A *Gymnocalycium* nemzetség élőhelyei: A „nagy lábú óriások földje”-Patagónia

**Prof. Dr. Lothar Diers és Hansjörg Jucker**

*Weingartia pucarensis* (Cactaceae), az új bolíviai faj

**Ficzere Miklós**

Hol volt, hol nem volt, egy egyszer sem volt kövület: az *Eopuntia douglassii*

**Gonda István**

Végtelen történet. 1. rész

**Ficzere Miklós**

Filatélia: Tajvani bélyegek és FDC

**Mánfai Gyula**

*Gymnocalycium*-ok, amelyek a *The New Cactus Lexicon*-ból kimaradtak.

Bevezető gondolatok

†**Dr. Erostyák Mihály, Kiss László és Tóth Norbert**

A *Pelecypora aselliformis* Ehrenberg (1843)

**Prof. Dr. Lothar Diers**

Egy új lelet Peruból a *Pygmaeocereus bieblii* var. *kuehhasii* (Cactaceae)

**Kaktusz és pozsgásgyűjtők: Nagy Sándor**

**Kiss László**

Etimológia szótár

Szabó Gábor

## Kaktuszborze a csehországi Chrudim-ban

### Ahová készülünk



Chrudim-ban egy idősebb korú pozsgásnövény-gyűjtő, természető és kereskedő, aki lakása alagsorának egy részét, udvarát, kertjét pozsgásnövények, kaktuszok és euphorbiák szaporítására, és eladására rendezte be. Az idős úr Pavel Pavlicek. A ház falára csehül nagybetűkkel kiírták: Pavlicek Kaktuszkertészet. (1.) Az üvegházak között található egy kb. 150 m<sup>2</sup> nagyságú hely, ahol rostonsült húsfeleségeket, kolbászt és sört lehet fogyasztani az asztalok mellett. (2.) Pavlicek úr elintézte, hogy a helyi

Műszaki Egyetem egyik kb. 600 m<sup>2</sup> területű, nyáron üres műhelyében (3.), a folyosókon és a lépcsőházakban minden szeptember utolsó szombatján szukkulens növénybörzét tarthatnak. Európa sok országából egyénileg és csoportokban, autóbuszokkal rengeteg eladó és vásárló érkezik erre az alkalomra. Mindenki megtalál majdnem minden általa kívánt növényt, minden méretben és természetesen mindenféle árban, 1 €-től a több 100 €-s árig.



### A készülődés bonyodalmai

Lukoczki Zoltánnal szeptember elején voltunk a Fűvészkerti kaktuszkiallításon, és ott felajánlotta, ha van kedvem, elmehetek velük én is a chrudim-i börzére. Természetesen kaptam az alkalmon, megyek örömmel. A szállást egy szlovákiai magyar gyűjtő intézte, Őt is magunkkal vittük. Az indulás előtti kedden értesített Zoli, hogy Rácz Ibi hozzám jön autóval, nálunk hagyja az autóját, ide jön Zoli is, és tőlünk indulunk Chrudim-ba. Zoli még azt is mondta nekem: „-Annyit szidta az autót, hogy többet nem engedem, hogy bele ülj, és nem viszlek vele többet sehova!” Nagyon csodálkoztam, mert tudtommal az autójáról soha semmi rosszat nem mondtam. Tréfásan gondoltam, jöjjenek hozzám Lövőre, és nélkülem menjenek

tovább, mert ha könyörög, akkor se ülök többet be abba a Citroennek keresztelt "konzerves dobozba". Mikor valamiben másoktól függöm, vagy mások függnek tőlem, mindig nagyon ideges vagyok. Zolival elég sokat „konzerves dobozoztunk”, és mindig néztem, milyen jól vannak jelölve a letérések, és már jelzik a letérés előtt 1000, 500, és 300 m-re az X helyégre vezető útra való letérést akár jobbra, akár balra. Ez nekem azért érdekes, mert Romániában, Brassó mellett lakom. Azért mégis nyugtalan voltam, és elmentem a helység végéig, ahol a 84-es műútról le kell térni Lövébe. Megjegyzem, Lövé a Sopron-Balaton 84-es műút mellett Sopron előtt 23 km-re található. Keresem, de nincs tábla! Megyek Balaton irányába, látom, jobbra a Sopron felől jövőknek van tábla, ami a következő faluba való lekanyarodást jelzi, de a Balaton felől jövőknek hol kell lekanyarodni Lövé felé, ezt nem jelzi tábla. Hát igen, a világon majdnem mindenütt előfordul, hogy olykor nem tartják be a törvényeket, előírásokat. Visszafelé jövet megtaláltam a 93-as km-t jelző táblát. Magyarországon kilométerköveket, mint Romániában nem találunk, helyette km táblák vannak. Innét még kb. 700 m, ahol jobbra kel lefordulni, és 10 lépés után meglátom a kis kb.40x60 cm nagyságú fehér, Lövé jelző táblát. Ez a tábla a műútról nem látszik. Valószínűleg a helybelieket értesíti, ha nem volnának biztosak benne, merre járnak, világosítsa fel őket, hogy a helységbe értek, ahol laknak. Ahogy lekanyarodunk a 84-es műútról, már a lövői Fő utcán vagyunk. Ebben a helységben a Fő utca házainak számozása a helység túlsó végén kezdődnek, ahogy onnét jövünk a baloldalon 1 számmal kezdődik, majd minden háznak egyel nagyobb száma van: 1, 2, 3, stb. Amerről Zoliék várhatók, a számozás 108-al végződik, és a másik oldalon folytatódik a 109-essel. A túlsó végén az 1-es számmal szemben majdnem 300-as számú tulajdon látható. Erről a furcsaságról értesítettem Ibit, majd ő Zolit.

Péntek reggel azért becsomagolva várom Ibolyát. Egyszer csak fél kilenc körül telefonál, hogy a kapum előtt áll. Beengedtem, leparkolta az autót, és a csomagokkal a kapuban vártuk Zolit. Időközben ittunk egy kávét egy cigivel, és akkor mondja Ibi, hogy a szomszédházon ott 161, nálam meg nincs, - Dehogy nincs! – mondom, - Igaz elég ócska, de van! Tényleg van, de a csatornaszerelő a csatornával eltakarta. Hát így mennek a dolgok. Az irányító táblák a helyiek által lettek készítve a helyieknek, akik nagyjából ezek nélkül is boldogulnak, és nem a más vidékről érkezőknek, hogy könnyen, logikusan tudjanak tájékozódni egy számukra ismeretlen helységben. Romániában én is könnyen, jól tájékozodom, de más országban nem nagyon, viszont aki hozzánk jön, biztosan az is kínlódik a tájékozódással.

Végre Zoli is megérkezett úgy 9 óra körül Varga István pesti gyűjtővel egy Suzukiban, amelyik a követelményeknek jobban megfelel. Nyugodtan beülhettem, mert Zoli tényleg nem visz többet a Citroen nevű konzerves dobozzal. Hát akkor irány Chrudim!

## **Az utazás bonyodalmi**

Mikor már Szlovákiában jártunk, Zoli felhívta Libnárné Herczeg Ilonát, Icukát, hogy megtudjuk, hol találkozunk vele. Sajnos Icaéknál baj történt, és csak Chrudim-ban találkoztunk ismét. Ica valahol felvett egy helyes fiatal családot, és egy még helyesebb és fiatalabb egyetemista kisasszonyt. Egyszer csak észrevették, hogy a motor fordulatszámához képest lassan haladnak. Csúszott a kuplung! Vissza kellett fordulniuk, és egy másik Skoda Oktávia kinézetű autóval folytatták útjukat, emiatt maradtak le. Ica szerint hegyvidékre, szerintem dombvidékre, csúszó kuplunggal nem ajánlatos menni. Ez nagyon igaz!

Eleinte az autósztroda nagyon jó volt. Egy adott pillanatban a külső sáv elkezdett dadogni. Olyan 6 m-enként egy zötty, majd még egy, és így mentünk talán több mint 100 km-t: zötty - zötty - zötty..., ezért Zoli átment a belső sávra, amely már jó volt. De Zoli általában 110 km/h sebességgel megy, és a megengedett sebesség 130 volt, így mindig el kellett engednie a hátulról gyorsabban jövőket, ezért több mint 100 km-en állandóan csárdásozott, egy lépés jobbra, egy lépés balra, és újra előlről. Viszont ez a tangózás nem engedte elaludni. Mégis csak jó volt a zötyögés. Egy benzinkútnál megálltunk cigizni, megettünk egy-egy banánt (4.) Egyszer csak elindulok kukát keresni, ahova dobjam a banánhéjat. Szerencsére a többiek észrevették, hogy merre megyek, és kiabáltak, " – Nem szabad cigarettával arra járni, robbanás veszélyes - " Hát igen! Tudom, mi a helyzet a benzinkutak környékén, de nem vagyok sofőr, és csak néha-néha



4.

lepakoltunk. Pardubicében elég nehezen boldogult Zoli, pedig ő elég sok országban járt autóval, és mégis egyszer úgy kellett kanyarodjon, hogy megszegje a helyi jelzéseket. Végre megtaláltuk a Penny Market-et, aminek közelében volt a szálláshelyünk. Innét gyalog indultunk megkeresni a 1283-as számot. Az első ház száma 1226 volt. (A számok csak fiktívek, mert nem jegyeztem meg az ottanit.) Megyünk tovább. A következő ház előtt szerencsére István a bokrok között, épületelemek között kiszúrta a következő ház számát, amely a keresett 1283 volt. Én később is kerestem ezt a számot, de nem találtam meg. Azt mondják, hogy ott amilyen sorrendben telekkönyvezik az épületet, úgy kapják a számot. Egy fix támpont nélkül egy idegen nem tudom, hogyan talál meg így egy házsámot, pláne, ha hosszú az utca.

## A tethelyen



5.

Olyan 17 óra körül érkeztünk Pavlicek-hez, ahová 18 óra után Icaék is megérkeztek. Megnéztük a Pavlicek féle gyűjtemény egy részét (5-6.), amely magtermelésre is szolgál. (Nem lehet mindenhova bemenni.) Az eladó növények egy külön üvegházban vannak, ahol mindenki egy kosárba begyűjti a növényeket, amit meg akar venni. Minden cserépen rajta az ár cseh koronában és €-ban. A Pavlicek birtok mellett vagy 100 m-re van egy söröző, amelyik este nyit. Este 7 óra után a söröző megtelik kaktuszgyűjtőkkel és árusokkal. Mindenki issza a sört, ha éhes rendel pizzát, amit rövid idő alatt leszállítanak. Mindenki minden nyelven beszél, gesztikulál, mutogat. A zürzavar első osztályú, a zaj süketítő, és mindez egy kellemes, külön élmény. Itt fizetni csak cseh koronával lehet (7-8. A 8. kép bal oldalán Szabó Gábor. A szerk.). Már teljes sötétségben egyenesen, keresgélés nélkül szállásunkra érkeztünk. Állítólag ez is egyetemistáknak szolgáló bentlakás (9.). A központi folyosóról bejutsz egy előszobába, ez kb. 1,2 m széles és 2,5 m hosszú. Az egyik hosszú oldalon van a mosdó és zuhanyozó, mellette a WC. A vele szembeni



oldalon van egy szoba, 4,0x6,0 m-es, két személyes. A folyosói bejárati ajtóval szemben az előszobából nyílik a másik szoba ajtaja, amely 3,5x4,0 m. Valószínűleg egy személyes. Akit apartman érdekel, egy ugyan ilyen egységet kaphat. Alig pakoltunk le, Zoli meghívott, kereszteljük meg az „új” autóját. Ez volt vele az első útja. Szendvicsek, sütemények, üveg ribizli bor és pezsgő mellett elbeszélgettünk egy ideig, majd mindenki eltette magát másnapra. Ez úton is kívánjuk, az „új” autója váltsa be a hozzáfűzött reményeket, és sokáig sok örömben részesítse gazdáját, segítse gazdáját boldog kalandokhoz, de néha azért engem is vigyen magával! Másnap reggel Icaék és István már 8 órakor ott voltak a vásáron, de csak úgy mehettek be, ha valamelyik árusnak segítettek rekeszt, ládát bevinni. Mi csak 9 utánra mentünk. A helyiség keskenyebb végén büfé működött. A másik oldalon vagy 3 m el volt kerítve a középső tértől, ahol asztalok és székek várták az elegánsabb, vendéglői étkezést óhajtókat. A többi területen az árusok asztalai lettek sorban elhelyezve, ahol a vásárlók nyüzsgöttek úgy összeszorulva, mint a heringek, haladni csak egymáshoz dörzsölődve lehetett. Az egész kirándulás alatt az idő kellemes, őszi napsütéses volt. Kint a szabadban se meleg, se hideg, de bent a teremben egy órai nyüzsgés után csurom vizesre izzadta magát mindenki. Az első belépéskor egy €-ért adtak egy jegyet, amivel ki, be lehetett járni, ahogy a kliensek akartak. A vásárolt növényeket cseh koronával és €-val is lehetett fizetni. Többször is végig jártam 11 óráig a standokat (10-11.), minden pénzem elköltöttem, és az *Aztékium hintoniin* kívül mindent megkaptam, amit akartam.

### **Bonyodalmak hazafelé**

Visszamentem az autóhoz, leülve vártam, jöjjenek a többiek is. A találkozó 12-re volt megbeszélve. Icaék is pakoltak, az egyetemista kisasszonyt a végén nem tudták bepréselni a kocsiba, majdnem ott hagyták. Az átcsoportosításkor a nagy tövisű növényeket ruhákba

csomagolva a hátsó középső ülésre halmozták, a kisasszonyt a becsukott ajtóval neki szorították a növényeknek és így tudtak elindulni haza, ahova tudtommal szerencsésen meg is érkeztek. Mi is fél egy után elindultunk. Benzint is kellett vennünk (12. Az előtérben közepén farmerben Szabó Gábor. Szerk.). Egy körforgalom előtt 5m-rel látunk egy jelt "töltő állomás", de a körforgalomból merre kell kimenni a töltő állomáshoz, az nem volt feltüntetve. Mi az útvonalunkat jelző irányjelző tábla szerint mentünk ki a körforgalomból, és vagy 500m után meglátjuk a benzinkutat. Látunk egy utat is, amin elindulva egy pár méter után ott a behajtani tilos tábla. Míg ott álltunk, megfigyeltünk egy cseh autót, amelyik be tudott menni tankolni. Így hát hátrafelé visszaaraszoltunk a főútra, és a lefigyelt autó útvonalán mi is bejutottunk a kúthoz. Tankolás után irány hazafelé. Egy idő után mindenkinek feltűnt, hogy mintha nem erre jöttünk volna. Az első helység neve után meghatároztuk a térképen, hogy hol vagyunk. Ez az út is jó lett. Szép napos idő volt, az úton majdnem semmi forgalom, nyugodtan mehettünk, talán 10 km-t, ha kerültünk, és vagy 30 km-rel előbb jutottunk az autósztrádára. Kapuvár környékén egy rövid gyenge esőzónával találkoztunk. Este, majdnem sötétben megérkeztünk Lövőre. Még lámpagyújtás nélkül átpakoltuk a holmikat, majd Ibi és Zoli elindultak hazafelé, ahova szerencsésen meg is érkeztek. Zoli Székesfehérvár, Lövő, Pardubice, Lövő, Székesfehérvár útvonalon kb. 1300km-t ment.

Én most voltam másodszer Chrudim-ban. Határozottan állítom, megéri a fáradságot és költséget, legyen az ember akár növénygyűjtő, akár nem. Minden esetre jó, ha az embernek van pénze, és lehetősége a növények hazaszállítására és az otthoni tartásukra.

*Szabó Gábor  
Négyfalu, Erdély, Románia*

A 13. képen Nevezi János (bal) és Pavel Pavlicek (jobb). A szerk.

A képeket az Aztekium Egyesület (Szatmárnémeti) bocsájtotta rendelkezésünkre.



10.



11.



12.




13.

## Szemelvények múltunkból V.

Folytatjuk az 1971-ben Debrecenben megrendezett I. Országos Kaktusz Kiállítás képeinek közreadását.

A képek és képalírások Dr. Nemes Lajostól, Társaságunk tiszteletbeli tagjától, elődünk, a Debreceni Kaktuszkedvelők Szakköre vezetőjétől származnak, kivéve a dőlt betűt.



**1. kép:** *Tematikusan kapcsolódó bélyegeket már akkor is kiállítottak. Amennyire a feliratból megállapítható, a bélyegek Szabó Dezső (Budapest) gyűjteménye. Sajnos, a kép kissé elmosódott.*





2. kép: Dobozba összeültetett kiállítási anyag.



3. kép: Kondér István (Budapest) kiállítása.



**4-5. kép:** A képek érdekessége az a makett, amely a 4. kép baloldalán és az 5. kép jobb oldalán látható, és egy oszlopos kaktusz testét ábrázolja. A 4. képen metszetben mutatja a belső testi szerveződést. A fehér foltok az areolák, az éppen látható vonalak a drótból készített tövisek, az alsó képen virágot is készített az ügyes kezű kaktuszgyűjtő.



6. kép: Szabó János (Debrecen), Leitovitz László (Budapest) és Manyák József (Budapest) kiállított növényei.



7. kép: Hubai István (Eger) növényei.

**Eddig láthattuk az 1971-es kiállítás képeit. Innen következnek a Debrecenben 1975-ben megrendezett II. Országos Kaktusz Kiállítás képei.**



**8. kép: Az 1975. aug. 18-21. között rendezett debreceni kiállítás résztvevőinek egy része:**

1. (?) 2. Mészáros Zoltán 3. dr. Ludmány Gyuláné 4. Papp László 5. Juhász Katalin 6. ifj. Kunkli Ferenc 7. Új Imre 8. (?) 9. Kenyeres Gábor 10. Szabó János 11. Mészárosné Visnyovszky Éva 12. (?) 13. (?) 14. Szabó Dezső 15. Bartalis Imre 16.=6. 17. dr. Kiss József 18. Czerván István 19. Kovács László (Szeged) 20. Csende Imre 21. Romhányi Tivadar 22. ifj. Csengeri Imre 23. Nemesné Szentirmay Teréz 24. (?) 25. Szabó Dezsőné 26. Kondér István 27. dr. Kiss Józsefné 28. Csonka József 29. Csonka Zoltán 30. Leitovitz László 31. Nagysurányi Miklós 32. Fierer Kelemen László 33. Szilágyi Zsuzsa 34. Viczenthy Tihamér 35. Nemes Lajos 36. Sajti Sándor 37. Libnár Antal 38. Kiss József (Debrecen) 39. Boross János 40. Hubai István 41. (?) 42. (?) 43=47. Gyarmati Sándor 44. Novák János 45. Ady Pál 46. Gali János 47=43. 48. Szilágyi István



**9. kép:** Az 1975-ös kiállítás megnyitója az Arany Bika Bartók-termében. Balról jobbra Nemes Lajos, dr. Kiss József a megnyitó beszédét mondja, és Gyarmati Kálmán, a Művelődési Ház igazgatója.



**10. kép:** Nemesné Szentirmay Teréz a KLTE szukkulens gyűjteményének kiállításáért átveszi a díjat dr. Kiss Józseftől, aki a zsűri elnöke volt. Gyarmati Kálmán (3), Kugler Tibor (4) és Rejtő Károly (4). Az utóbbi kettő miskolci gyűjtők.



**11. kép:** Hubai István (3) átveszi a díjat a kiállított növényeiért



**12. kép:** A két éves kubai útjáról hazaérkezett Mészáros Zoltánt köszöntik. Mellette felesége Mészárosné Visnyovszky Éva. Mészáros Zoltán ezen az útján fedezte fel, majd később leírta az új kubai Melocactus fajokat,

## Pozsgás-munkanaptár, avagy: aktuális teendők december hónapra

*E rovatunkban hónapról hónapra összegyűjtjük a jellemzően előforduló ápolási munkákat, amelyek pozsgás növényeink sikeres nevelését segítik.*

- 1. Kaktuszaink a mélynyugalom állapotában találhatóak, amennyiben az eddigi gondozási tanácsokat betartották. Életjelenségeik lényegében nincsenek. Ha kissé megtöpörödött, esetleg ráncos lett egyik másik, ne jelentsen gondot. Ezen a tüneten a tájékozatlanok öntözéssel próbálnak segíteni, mely gondoskodás a növény halálához vezet. Önök legyenek irgalmatlanok és semmiképpen ne locsoljanak!**
- 2. Néha nézegessük meg kaktuszainkat, nincs-e valamilyen kártevő, vagy valamilyen gomba nem telepedett-e meg. Ha ilyet észlelünk, akkor a megfelelő szerrel csak azt az egyedet kezeljük, amelyiken valamilyen tünetet észleltük. Különösen ügyeljünk a gyapjas tetvek és a szövőatkák megjelenésére.**
- 3. A karácsonyi kaktusz és a hozzá hasonló más levélkaktuszfélék még virágozhatnak. Ezeket időnként mérsékelten öntözzük meg, a tartási hőmérséklettől függően. Talajuk csak éppen nedves legyen. Ha a teleltetési hely megfelelően világos és hőmérséklete magasabb, úgy egyik-másik kaktuszon már megjelenhetnek a bimbók, de ez a tény külön tennivalót nem igényel.**
- 4. Ha korábban vetettünk, úgy a csírázás is elkezdődhet, amennyiben a vetést magasabb hőfokon tároljuk. A vetésünket a korábbi hírleveleinkben leírt módon kezeljük.**
- 5. Legfontosabb teendőnk azonban a szakirodalom tanulmányozása, ismeretterjesztő könyvek beszerzése. Belőlük nyerhetünk olyan ismereteket, amelyek elgondolásainkban, elképzeléseink megvalósításában segíthetnek.**

*Ficzere Miklós*

## Tájékoztatás

**Egy adat kiegészítést kérő levél kézbesítése kapcsán kialakult bonyodalomból származóan a NAV a 2012. évi adó 1% jogosultságból kizárta Társaságunkat. A kizárás csak a 2012. évre vonatkozott. Tehát a 2013. évre ismét jogosultak vagyunk az adó 1%-ra, ezért már most kérünk mindenkit, segítse Társaságunkat a 2012. évi szja. adója 1%-ának felajánlásával, melyet 2013 tavaszán tehetnek meg.**

**Előre is köszönjük!**

**Magyar Kaktusz és Pozsgás Társaság Elnöksége**

# A <http://kaktusz-es-pozsgas-tarsasag.hu> portálunk bemutatása

## 4. rész

### Új tartalmak létrehozása az azonosított (regisztrált) felhasználók által

Korábbi cikkben írtam, hogy a portált böngésző felhasználók két főcsoportra oszthatók:

- azonosított
- azonosítatlan

A fő különbség a két csoport között, hogy az azonosítatlan felhasználók csak passzívan szemlélhetik a portál tartalmait, a portál tartalmi felépítéséhez, fórumozáshoz (1), hirdetéshez (2), linkek beküldéséhez (3), növényképek feltételéhez (4) és az ezekhez való hozzászóláshoz csak az azonosított (regisztrált) felhasználóknak van joga.



### Fórumtéma beküldése

A navigációs blokkban **Tartalom hozzáadása** >>> **Fórumtéma** menüpontra kattintva érjük el: <http://kaktusz-es-pozsgas-tarsasag.hu/node/add/forum>

A fórumtémák automatikusan a **Nem besorolt** fórumba kerülnek, melyek besorolása a megfelelő fórumba egyelőre moderátori feladat.

**Override book title:** ezt a kapcsolót nem kell használni, akkor van értelme, ha az adott fórumtémát, valahol menüben helyezük el (ez szerkesztői jogkör egyébként) és a tárgyban megadott szöveg túl hosszú lenne.

**Tárgy:** a fórumtéma címe

**Szöveg:** a fórumtéma szövegét a szövegdoboz feletti szövegformázó ikonokkal lehet módosítani, melyről részletesen itt lehet olvasni: <http://kaktusz-es-pozsgas-tarsasag.hu/a-portalrol/szovegszerkesztes>

**Kép(ek):** az új fájl hozzáadásánál a kritériumok:

- Több kép feltöltése engedélyezett
- A fájlok mérete legfeljebb 48 MB lehet.
- Engedélyezett fájlformátumok: jpg jpeg.
- A képeknek 200x200 és 1024x1024 képpont között kell lenniük. Ha nagyobb, akkor át lesz méretezve.

A beküldött fórumtémák ezen a linken tekinthetők meg: <http://kaktusz-es-pozsgas-tarsasag.hu/forumtemak>



## Hirdetés beküldése

A navigációs blokkban **Tartalom hozzáadása >>> Hirdetés** menüpontra kattintva érjük el: <http://kaktusz-es-pozsgas-tarsasag.hu/node/add/hirdetes>

**A hirdetés típusa lehet:**

A **Keres-kínál** választógomb értékei (kötelező, csak egyszeres választás lehetséges):

- keres
- kínál
- ajánl
- felajánl
- cserél

Csak egy értéket lehet kiválasztani, ha hirdetésünk olyan komplex, hogy több értéket választanánk, akkor azt több hirdetésben tegyük meg.

A **Mit** választógomb értékei (kötelező, csak egyszeres választás lehetséges):

1. bélyeg
2. cd, dvd
3. fotó
4. gyűjtemény
5. kaktuszgyűjtő
6. kellék
7. könyv
8. mag
9. maglista
10. naptár
11. növény
12. növénylista
13. mag- és növénylista
14. újság, folyóirat



**Szöveg:** a hirdetés szövegét a szövegdoboz feletti szövegformázó ikonokkal lehet módosítani, melyről részletesen itt lehet olvasni: <http://kaktusz-es-pozsgas-tarsasag.hu/a-portalrol/szovegszerkesztes>

**Média**

**Kép(ek):** az új fájl hozzáadásánál a kritériumok

- Több kép feltöltése engedélyezett
- A fájlok mérete legfeljebb 48 MB lehet.
- Engedélyezett fájlformátumok: jpg jpeg.
- A képeknek 200x200 és 1024x1024 képpont között kell lenniük. Ha nagyobb, akkor át lesz méretezve

**Csatolt állomány(ok):** az új fájl hozzáadásánál a kritériumok:

1. Több fájl feltöltése engedélyezett
2. A fájlok mérete legfeljebb 48 MB lehet.
3. Engedélyezett fájlformátumok: txt, doc, docx, xls, pdf, odt, ods.

A beküldött hirdetések ezen a linken tekinthetők meg: <http://kaktusz-es-pozsgas-tarsasag.hu/hirdetesek>

## Link beküldése

A navigációs blokkban **Tartalom hozzáadása >>> Link** menüpontra kattintva érjük el: <http://kaktusz-es-pozsgas-tarsasag.hu/node/add/link>

A linkek beküldésénél az alábbi adatokat kell megadni:

### Weblap

**Cím** (nem kötelező adat)

**Webcím** (kötelező adat, ha a címet nem töltjük ki, akkor ez lesz a cím)

**Hivatkozás „cím” tulajdonsága** a linkre mutató előugró szöveg (nem kötelező)

**Leírás** (nem kötelező adat, rövid leírás a hivatkozott weblapról.)

Szövegét a szövegdoboz feletti szövegformázó ikonokkal lehet módosítani, melyről részletesen itt lehet olvasni: <http://kaktusz-es-pozsgas-tarsasag.hu/a-portalrol/szovegszerkesztes>

**Típus** (kötelező adat, többszörös választás lehetséges)

1. arborétum, botanikus kert
2. botanika
3. egyéni oldal, személyes honlap
4. egyesület, klub, szervezet, társaság
5. fórum
6. intézet
7. ismertető
8. képgaléria
9. kertépítés, sziklakertépítés
10. kertészet, faiskola
11. kiadvány (könyv, folyóirat, cd, dvd)
12. levelezőlista
13. linktár
14. maglista
15. taxonleírás
16. növénylista
17. online webshop, internetes bolt, kereskedés (kertészetek, könyvesbolt, antikvárium)
18. online kiadvány (könyv, folyóirat, hírlevél) számítógépes program tartalomszolgáltató



**Nyelv** (kötelező adat, többszörös választás lehetséges):

- |           |          |
|-----------|----------|
| 1. magyar | 2. angol |
| 3. német  | 4. stb   |

A beküldött linkek adatbázisba szervezve ezen a linken tekinthetők meg: <http://kaktusz-es-pozsgas-tarsasag.hu/linkadatbazis>

## Növényfotó beküldése

A navigációs blokkban **Tartalom hozzáadása >>> Növénymenüpontra** kattintva érjük el: <http://kaktusz-es-pozsgas-tarsasag.hu/node/add/noveny>

A növényfotó beküldésénél az alábbi adatokat kell megadni:

**Override book title:** ezt a kapcsolót nem kell használni, akkor van értelme, ha az adott fórumtémát, valahol menüben helyezük el (ez szerkesztői jogkör egyébként) és a tárgyban megadott szöveg túl hosszú lenne.

**Tudományos név:** A teljes név kibővítve az esetleges infraspecifikus besorolással és a gyűjtőszámmal (genus, species [subspecies, varietas, subvarietas, forma, cultivar, gyűjtőszám])

**Fotózta:** a fényképet készítő személy. Ha nem saját képet vagy más ismert fotós által készített képet rakunk fel, akkor az "ismeretlen"-t választjuk.

**Gyűjtő, gyűjtemény:** ha nem ismerjük a gyűjtőt vagy a gyűjteményt, akkor az "ismeretlen"-t választjuk. Ha a természetben készült a kép, akkor az "élőhelyi"-t választjuk.

**Azonosítás:**

- Névtáblás
- Magjegyzékből magvetéssel nevelt
- Saját tudással beazonosított
- Mások által beazonosított

**A növény kora:**

- Mag
- Magonc
- Fiatal egyed
- Kifejlett, felnőtt, virágzó egyed
- Elpusztult

**Növényi szervek:**

- Gyökér
- Szár
- Levél
- Virág
- Termés
- Mag



A képen látható növényi szerveket kell bejelölni. Bár a mag nem növényi szerv (a termés része) mégis szerepel a listában.

### **Származás:**

- Természetes élőhelyi példány
- Természetes élőhelyről begyűjtött példány
- Természetes élőhelyi magról felnevelt példány
- Termesztett, nem élőhelyi magról felnevelt példány
- Származása nem ismert

### **Kép(ek):** az új fájl hozzáadásánál a kritériumok:

- 1 vagy CSAK EGY KONKRÉT EGYEDről 1 vagy több kép. Tehát nem egy taxonról több egyed képe.
- 2. vagy ha több egyed, akkor egy magvetésből származóak legyenek.
- 3. vagy ha több egyed, akkor egy élőhelyről származóak legyenek.
- Több kép feltöltése engedélyezett
- A fájlok mérete legfeljebb 48 MB lehet.
- Engedélyezett fájlformátumok: jpg, jpeg.
- A képeknek 600x600 és 1024x1024 képpont között kell lenniük.

A beküldött növényfotók ezen a linken tekinthetők meg: <http://kaktusz-es-pozsgas-tarsasag.hu/novenykepek>

A következő részben a hozzászólást ismertetem.

*Dr. Gyúró Zoltán  
Budapest*

## **Magyar Kaktusz és Pozsgás Társaság Közhasznú Egyesület Magtára**

**Kéri és várja, hogy Tisztelt Olvasóink magadományaikkal a korábbi évekhez hasonlóan szíveskedjenek elősegíteni a 2012/13. évi magakciónk sikerét. A magvak lehetnek kaktuszok, egyéb pozsgás növények (sedumok, kutyatejfélék=Euphorbia, stb.), sziklakerti, alpesi, egyéb lágyszárú növények magvai. Az adományozott magvak eladási listáját honlapunkon közzétesszük, amelyből bárki tetszése szerint rendelhet. Az értékesítésből származó bevételt teljes egészében a Debreceni Pozsgástár előállítási költségeinek fedezetére fordítjuk. Bővebb információ honlapunk köv. linkjén:**

**<http://kaktusz-es-pozsgas-tarsasag.hu/mkpt/az-mkpt-magtara>**

**A magvakat a következő címre küldjék:**

**Nagyházi Tünde, 4556 Magy, József Attila út 49. Tel: 06-70/323-0308**

**E-mail: [n.tunde73@gmail.com](mailto:n.tunde73@gmail.com)**

**Adományait előre is köszönjük, és külön köszönetünk, ha a magvakat megtisztított, felhasználásra kész állapotban küldik meg a fenti címre.**

# PROGRAMAJÁNLÓ

## A Magyar Kaktusz és Pozsgás Társaság 2013. első féléves programja

**Január 26. szombat:** MKPT Elnökségi ülés

**Február 23. szombat:** Kalifornia vadvirágai – pozsgások és nem pozsgások élőhelyükön  
2. rész. **Előadó: Ficzere Miklós**

**Március 30. szombat:** Magyar Kaktusz és Pozsgás Társaság közgyűlése

**Április 27. szombat:** Kaktuszokkal társítható hidegházi orchideák.  
**Előadó: Horváth Ferenc**

**Május 25. szombat:** Látogatás a Nyíregyházi Állat- és növényparkban

### A programok helye és ideje:

Csapókerti Közösségi Ház, Debrecen, Süveg u.3. (a Kassai úti Agip kútnál lévő Jánosi utca végén, a templomnál). Kezdési időpont a jelzett napokon: délután, 16 óra! Megközelíthető a 19-es autóbusszal!

**Az előadás helye: Csapókerti Közösségi Ház, Debrecen, Süveg u.3. (a Kassai úti Agip kútnál lévő Jánosi utca végén, a templomnál). Kezdési időpont a jelzett napon: délután, 16 óra!**

**Megközelíthető a 19-es autóbusszal!**

**Az előadások ingyenesek, mindenkit szeretettel várunk!**

## MKOE budapesti csoport 2013. évi I. félévi programja

**Január 14. hétfő:** Kalandozások Mexikóban Baja California - vetítéssel

**Előadó: Tóth Norbert, Debrecen**

**Február 11. hétfő:** Astrophytum mutációk , oltási technikák – vetítéssel

**Előadó: Papp István, Szeged**

**Február 16. szombat:** MKOE közgyűlés 14 órától!! Közgyűlés után szakmai előadás!

A Monacói Hercegség Botanikus Kertje.

**Előadó: Dr. Mészáros Zoltán**

**Március 11. hétfő:** Jemen pozsgás növényei

**Előadó: Szupp Géza**

**Április 8. hétfő:** Élő kavicsok földjén Dél-Afrikában – vetítéssel

**Előadó: Szabó László, Telki**

**Május 13. hétfő:** A Lobivia nemzetség

**Előadó: Dr. Nemes Lajos, Szomód**

**Összejövetelek helye: Budapesti Fűvészkert, Budapest, 8. ker., Illés u. 25.**

**Az előadások 18 órakor kezdődnek, 17 órától szakkönyvtárunk igénybe vehető!**

**Az esetleges programváltozás jogát fenntartjuk!**

**Horváth Ferenc, MKOE budapesti csoport titkár**

Mobil: 20- 546- 2668, [feheryirfa@feheryirfa.hu](mailto:feheryirfa@feheryirfa.hu)

## Csapókerti emlékek

A közelmúltban megjelent Csapókerti Kalendárium 2-ben érdekes riportot olvasható Rác László gyűjtőtársunk emlékezéséből, amelyet ezúton megosztunk másokkal is. A Kalendárium borító rajzát Tóth Richárd, a Csapókerti Ált. Iskola 2/a. osztályos tanulója készítette. Ezzel a „Közösségi Ház” című alkotásával elnyerte a Csapókerti Közösségi Ház A Város Napja gyermek képzőművészeti és mobiltelefon fotós pályázat I. helyezését. A képen Rác László beszél csapókerti élményeiről az 50. évfordulás ünnepség alkalmával.



az is, hogy először árusító asztalokat hozott a város vezetősége, később, hogy kulturáltabb legyen az árusítás, betonlapokkal burkolták le a piac területét. Később hoztak egy bódét, melyből mérleget lehetett kölcsönözni a helypénz-szedőktől, mert ekkor már helypénzt is szedtek.

A csapókertiek szerették a piacot, és azt gondolták, hogy a város vezetősége is jól működőnek tekinti. Pedig csalódtak. Nem volt pártfogója a piacnak a város vezetői közt. Egyik nap arra eszméltünk, hogy először elszállították a mérlegházat, majd az asztalokat. Aztán, hogy ne használjuk a területet magáncélokra, felszedték a betonlapokat is és elvitték valahová.

Így lett vége a piacnak, a csapókertiek vágyának.

*Egyszer volt, régen volt,  
Pedig ez nem mese volt,  
Csapókertben piac volt.*

Medgyesi Istvánné

**„4 éves korom óta csapókerti vagyok”  
Rác László**

1962-ben 8 éves voltam, 4 éves korom óta csapókerti lakos. A Katalin utcában, ahol laktunk, alig volt közvilágítás, szilárd útburkolatról nagyon sokáig csak álmodhattunk. A Sámsoni út volt aszfaltos, a Huszár Gál utca pedig macskaköves. Csendes, nyugodt volt a városrész, latyakos időben, késő este nem sokan mászkáltak az utcákon.

Én még a Sámsoni úti iskolában jártam ki az alsó osztályokat, csak 5. osztályra jöttünk be ide a Jánosi utcára a Csapókerti Általános Iskola főépületébe, emiatt a Kultúrház építéséből nem sok mindent láttam.

A Házzal kapcsolatols legkorábbi emlékem az, amikor 1962 októberében, még a hivatalos átadás előtt itt a színházteremben kaptuk meg mi gyerekek a BCG-oltást. 1964-től kezdődően aztán már nagyon sokat jártam ide. A csapókerti iskola délutáni szakköreit és testnevelés óráit itt tartották meg a Kuliban. Modellező szakkörnek voltam a tagja, gumimotoros repülőmodelleket készítettünk és reptettünk. Emlékszem, hogy volt itt még népi tánc is, gyermekbábszínház, különböző előadások, mozi, felnőtt színház. Vasárnap mozi matinéra jártunk, itt láttam a Lúdas Matyit, a Rákóczi hadnagyát, a Távolban egy fehér vitorlát. Valamilyen Jánosnak hívják az első mozigépészt, aki itt lakott és ma is itt lakik a Csapókertben.

50 éves a Csapókerti Közösségi Ház ■ 1962–2012

Hatalmas bunyók voltak itt! A lányok miatt rendszeresen összeverekedtünk, de bármi okot adott rá. Két tipikus helye volt, az egyik a templomkert, a másik a Ház melletti sarki telek hátsó kertje (most a Coop bolt van ott). Inkább általános iskolás korunkban verekedtünk, de később sem úszták meg a pofont az idegenek (nem csapókertiek). A Jánosi utcai posta helyén néhány évig játszótér volt. Az iskolások részt vettek a rendben tartásában. Mi középiskolások is jöttünk szerelni, javíthatni, sőt hívtuk a barátainkat is más városrészekből, segíteni. Buliként éltük meg. Péntek vagy szombat esténként táncos multságokra jöttünk a művázba, mi környékbeli fiatalok. Amikor élő zene volt, belépődíjat kellett fizetnünk, egyébként nem. Kezdetben a Kultúrházban az emeleten volt a könyvtár, aztán középiskolás koromban a Mátyás király utcára önálló épületbe költözött. Szerettük a könyvtárost, népszerű volt, sokan jártak a könyvtárba miatta.

Fiatal felnőttként a Kultúrházban láttam a Csokonai Színház művészei előadásában egy emlékezetes Örkény-estet. Aztán megnősültem, gyerekeink születtek, építkeztünk, dolgoztam, ebben az időszakban egyáltalán nem jártam a művelődési házba, csak mostanában tértem vissza programokra, rendezvényekre. Tagja vagyok a Magyar Kaktusz és Pozsgás Társaságnak, itt a Csapókerti Közösségi Házban tartjuk havonta a nyitott, bárki által látogatható előadásainkat.

**A csapókerti életről**

**Beszélgetés ifj. Kerékgyártó Kálmánnal**

**Kérdező: Milyen emlékei vannak a Közösségi Ház építéséről?**

**ifj. Kerékgyártó Kálmán:** Pont az átadás évében, 1962-ben születtem, az építkezésről í

festeni

K.: Mik

K. K.: A

klubba

jöj jön f


K.: Sok

K. K.: N

mint ér

ifjúsági

CSAPÓ





## Barátom a Gymnocalycium!



*E rovat anyagát, hozzászólást, egyebeket Mánfai Gyula részére kérjük továbbítani, aki mentora e témának. E-mail címe: [cenakulum@gmail.com](mailto:cenakulum@gmail.com) Az itt megjelenő írásokat lényegi változtatás nélkül adjuk közre, mert ellenkező esetben csorbát szenvedne írójának egyéni meglátása, s e szemléletünket tartjuk irányelvként a jövőben is.*

A Hírlevél szerkesztője.

Az alábbi anyagot Mánfai Gyula bocsájtotta rendelkezésünkre.

### A Gymnocalycium nemzetség felosztása Franz Buxbaum szerint

**Irodalom:** Dr. Franz Buxbaum a *Gymnocalycium* nemzetség tagolását a Krainz által szerkesztett és folytatólag kiadott (1956-1975) *Die Kakteen* című monográfia 38-39. sz. folytatásában hozta nyilvánosságra 1968-ban.

#### A magtípusok:


- 1. típus: Gymnocalycium-típus**
  - A. Gymnocalycium-altípus
  - B. Denudata-altípus
- 2. típus: Baldiana-típus**
  - A. Baldiana-altípus
  - B. Lafaldensia-altípus
- 3. típus: Mostiana-típus**
- 4. típus: Species -nova X-típus**
- 5. típus: Chiuquitana-típus**
- 6. típus: Castellanosiana-típus**
  - A. Castellanosiana-altípus
  - B. név nélkül-altípus
- 7. típus: Quehliana-típus**
- 8. típus: Horridispina-típus**
- 9. típus: Saglioniana-típus**
- 10. típus: Pflanziana-típus**
- 11. típus: Schickendantziana-típus**
  - A. Schickendantziana-altípus
  - B. Mihanovichiana-altípus

#### A Gymnocalycium nemzetség tagolása F. Buxbaum alapján:

- I. fajsor: Gymnocalycium**
  - I.A. al-fajsor: Gymnocalycium
  - I.B. al-fajsor: Denudata F. Buxb.
- II. fajsor: Baldiana** F. Buxb.
- III. fajsor: Lafaldensia** F. Buxb. (Bruchiana)
- IV. fajsor: Mostiana** F. Buxb.
- V. fajsor: név nélkül** F. Buxb. (Pileisperma; Tilliana)
- VI. fajsor: Chiuquitana** F. Buxb.
- VII. fajsor: Castellanosiana** F. Buxb.
  - VII.A. al-fajsor: Castellanosiana F. Buxb.
  - VII.B. al-fajsor: név nélkül F. Buxb.
- VIII. fajsor: Quehliana** F. Buxb.
- IX. fajsor: Horridispina** F. Buxb.
- X. fajsor: Saglioniana** F. Buxb.
- XI. fajsor: Pflanziana** F. Buxb.
- XII. fajsor: Schickendantziana** F. Buxb.
  - XII.A. al-fajsor: Schickendantziana F. Buxb.
  - XII.B. al-fajsor: Mihanovichiana F. Buxb.

## I. Fajsor: Uruguayenses F. Buxb.

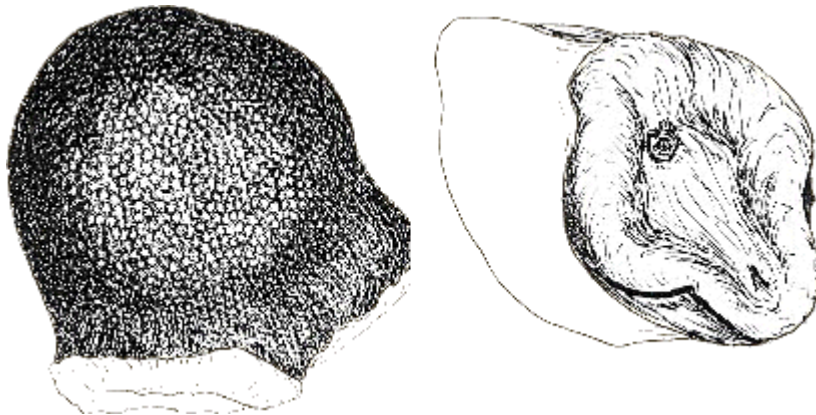
### A. Al-fajsor (típus) Uruguayenses F. Buxb.



**Típusfaj:** *Gymnocalycium uruguayense* (Archelavaleta) Britton & Rose.

**Magtípus:** 1 A. Gyakran az alapjuknál sarjadzó növények. Virág sokszor sárga vagy halványsárga, gyakran fokozatosan az egylakítól a kétlakiig. Előfordulás: Uruguay, a brazíliai Rio Grande do Sul tartomány délnyugati része és Uruguay Argentínával szomszédos területein is előfordulnak.

### B. Al-fajsor Denudata F. Buxb.

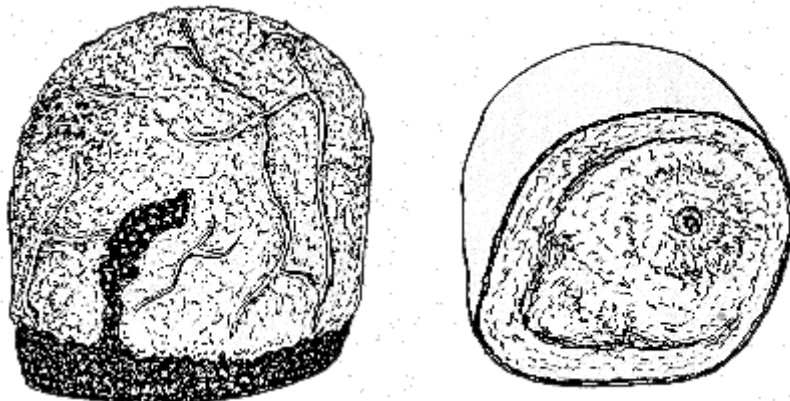


**Típusfaj:** *Gymnocalycium danudatum* (Link & Otto) Pfeiffer.

Megkülönböztethető az előző al-fajsortól a sohasem szivacsos magköldökével.

**Magtípus:** 1 B. Előfordulás: Uruguay, a brazíliai Rio Grande do Sul tartomány nyugati része, az argentinai Misiones és Corrientes tartományok, délkelet Paraguay.

## II. Fajsor: Baldiana F. Buxb.



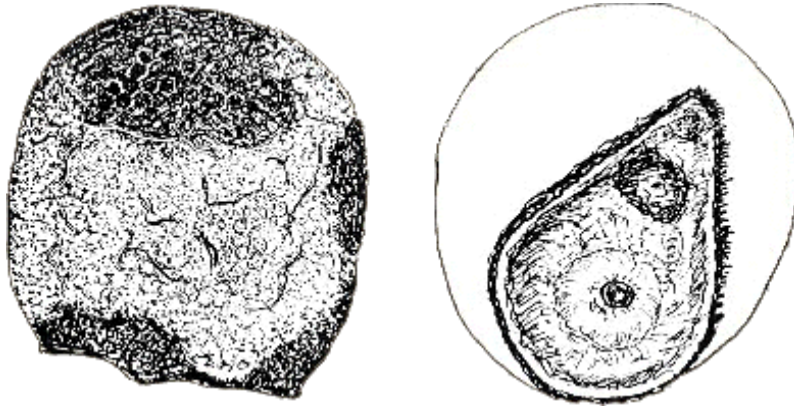
**Típusfaj:** *Gymnocalycium baldianum* (Spegazzini) Spegazzini

**Magtípus:** 2 A.

Elterjedtek a "Monte" régió keresztül, Tucuman tartománytól Chubut tartományig. Ennek a fajsornak további elterjedését találjuk a Pampán a Sierrán.



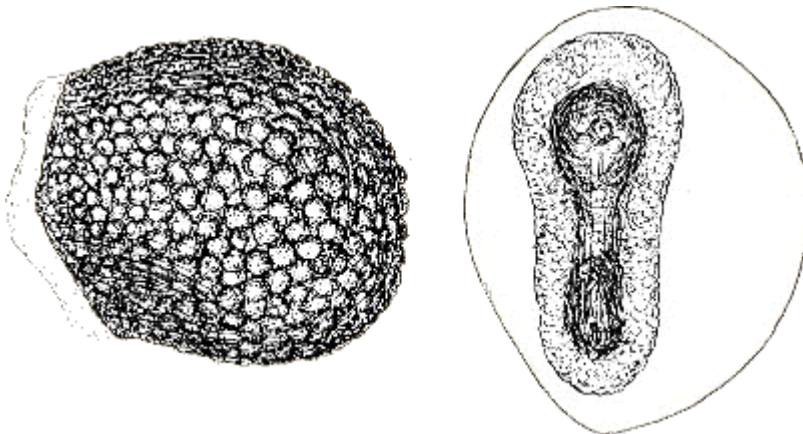
### III. Fajsor: Lafaldensia F. Buxb.



**Típusfaj:** *Gymnocalycium lafaldense* Vaupel.

**Magtípus:** 2 B. Kicsi, gyakran a tónél sarjadzó növények. Virág kicsi, meglehetősen nagy pericarpellummal és alig kitáguló receptaculummal. Az előbbi fajsor elterjedési területén belül fekszik, északkelet Córdobában a Sierra Chicaban.

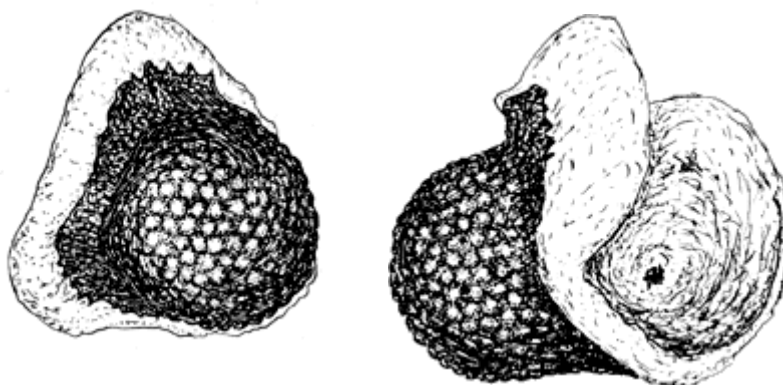
### IV. Fajsor: Mostiana F. Buxb.



**Típusfaj:** *Gymnocalycium mostii* (Gürke) Britton & Rose.

**Magtípus:** 3. Az elterjedési terület kiterjed észak San Luistól dél La Riojaig.

### V. Fajsor: Tilliana




Buxbaum előzetesen ezt a fajsort "Pileisperma" azaz kalapszerűnek nevezte el.

**Típusfaj, hucusque unica:** *Gymnocalycium species nova* X Coll. Frank.

**Magtípus:** 4.

*Gymnocalycium tillianum*, lelőhely a Sierra Ambato.

**VI. Fajcsor: Chiquitana F. Buxb.**

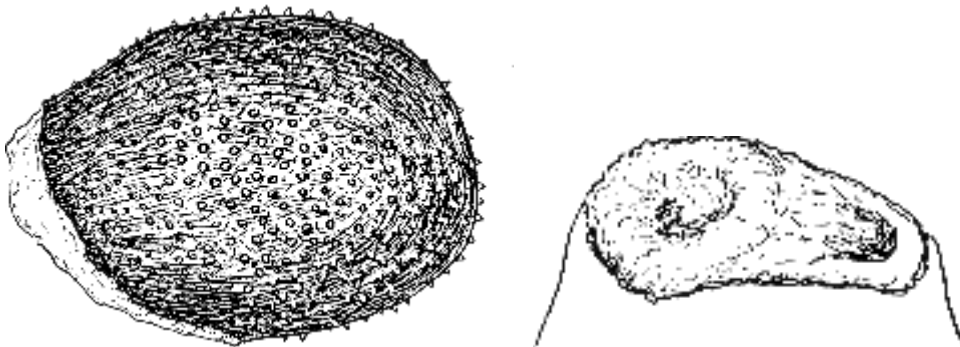


**Típusfaj:** *Gymnocalycium chiquitanum* Cárdenas.

**Magtípus:** 5. Virág törékeny és karcsú, szűk harang alakú, lepelszerű piros receptaculummal. Az elsődleges porzósálak a bibére ráfekszenek. Előfordulás: Dél Bolívia és észak Paraguay, Cerro Leon.

**VII. Fajcsor: Castellanosiana F. Buxb.**

La Rioja déli része. La Rioja déli része.

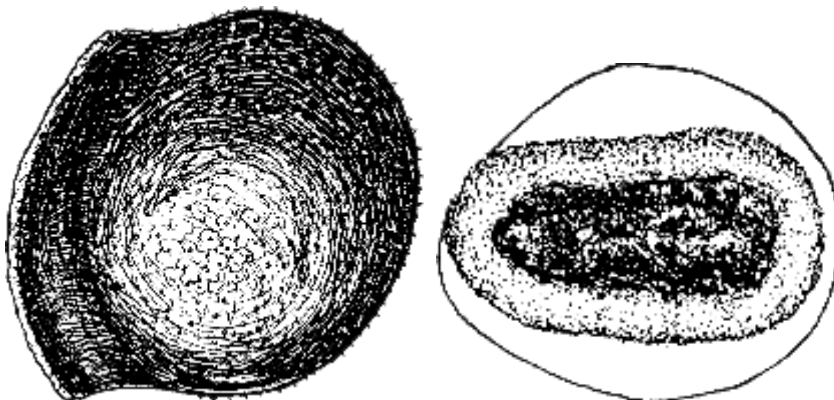


**Al-fajcsor: Castellanosiana F. Buxb.**

**Típusfaj:** *Gymnocalycium castellanosii* Backeberg.

**Magtípus:** 6 A.

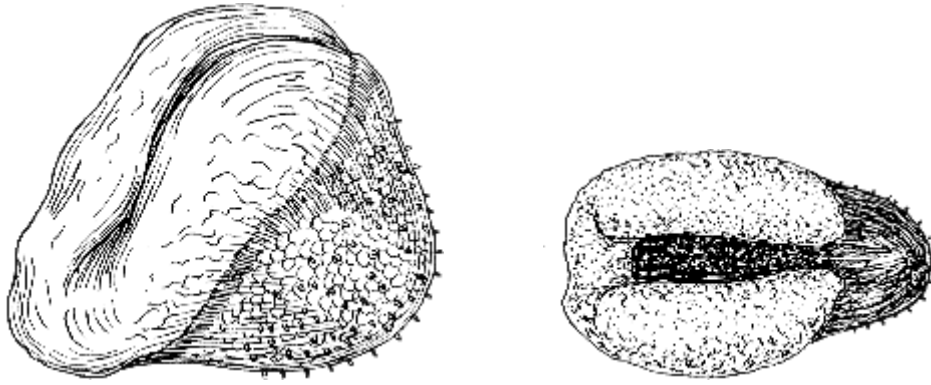
**Subseries B (ismeretlen)**



**Típusfaj:** *Gymnocalycium* spec. Ca O L (Coll. Ing. Frank).

**Magtípus:** 6 B

### VIII. Fajsor Quehliana F. Buxb.

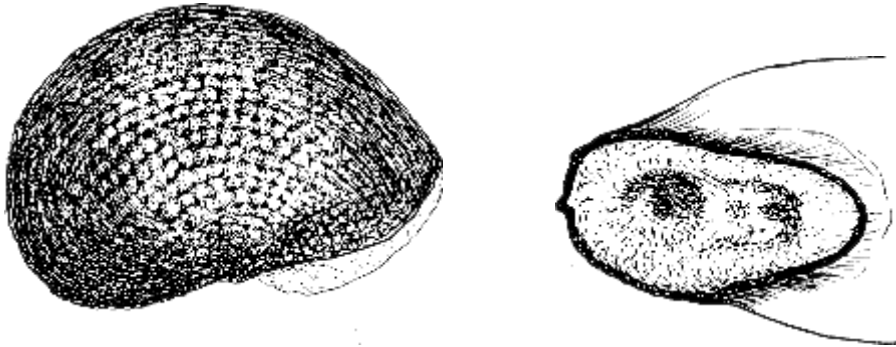


**Típusfaj:** *Gymnocalycium quehlianum* (Haage jr.) Berger.

**Magtípus:** 7.

Fő elterjedési terület a Sierra Cordoba, észak San Luisig, dél San Juanig és részben dél Catamarcáig.

### IX. Fajsor Horridispina F. Buxb.



**Típusfaj (hucusque unica):** *Gymnocalycium horridispinum* Frank.

**Magtípus:** 8.

A Sierra de Cordoba az élőhelye ennek a fajsornak is.

### X. Fajsor: Saglioniana F. Buxb.



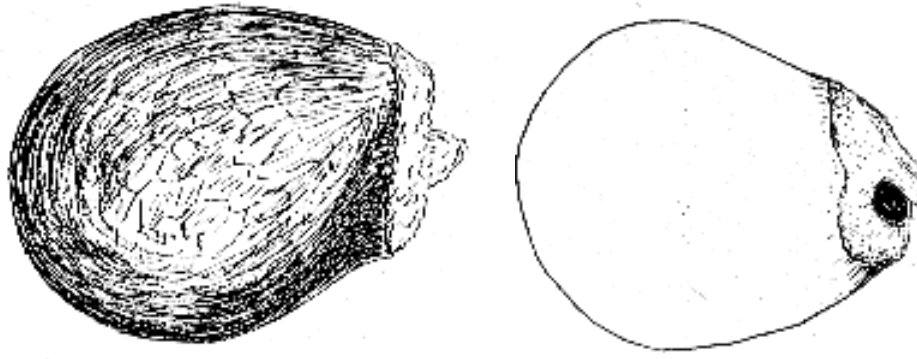
**Típusfaj:** *Gymnocalycium saglionis* (Cels.) Britton & Rose.

**Magtípus:** 9.

Nagy, lapított kerekded golyó vagy rövid oszlop alakú növények. Virág nagyon tömött, széles harang formájú rövid, vastag pericarpellummal rövid-harangszerű, szintén vastos receptaculummal. A porzólevelek nagyon rövidek, a belsők (elsődlegesek) kifele, a továbbiak (másodlagosak) érintőlegesen erednek, befelé ívelődnek. A bibeoszlop igen rövid és vastag, koronászerűen visszahajló bibeágakkal.

Sierra Ancastitól a Catamarca tartományon át dél Bolíviáig, ahol Mendez tartományban a *Gymnocalycium armatum* fordul elő, ez a fajsor. Ezek a fajok nagy magasságban fordulnak elő, 2500 m-ig. Ennek megfelelően kultúrában sok fényt is igényelnek.

## XI. Fajsor: Pflanzianae F. Buxb.

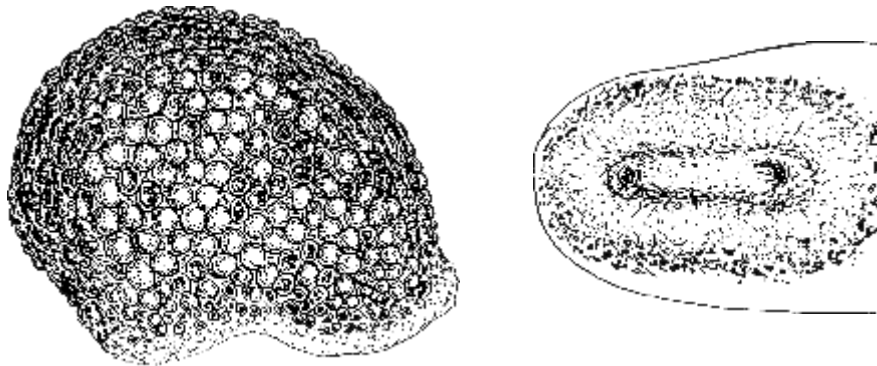


**Típusfaj:** *Gymnocalycium pflanzii* (Vaupel) Werdermann.

**Magtípus:** 10. Növénytest korong alakútól lapított golyó alakúig, legtöbbször nagy növények, rövid, harang alakú virágokkal. Az elsődleges- és a másodlagos porzótájak alig különböztethetők meg. Pericarpellum rövid golyó alakú, receptaculum harang alakú. A termés golyó alakú, felrepedő, lédús terméshússal. A fő elterjedési területe ennek a fajsornak dél Bolívia, azonban az argentinai Jujuy tartományban és északnyugat Paraguayban van.

## XII. Fajsor Schickendantzianae F. Buxb.

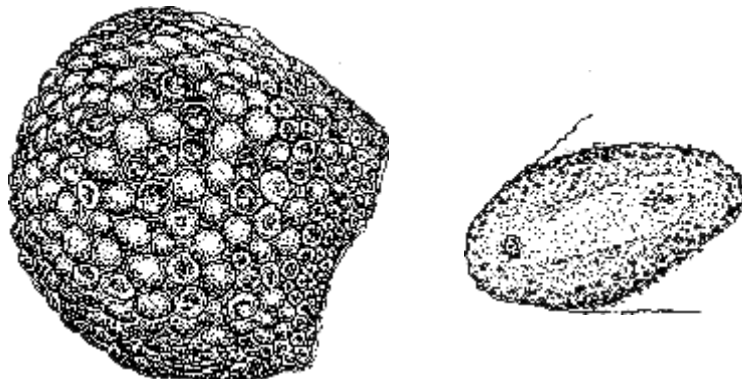
### A. Al-fajsor Schickendantzianae F. Buxb.



**Típusfaj:** *Gymnocalycium schickendantzii* (Weber) Britton & Rose.

**Magtípus:** 11 A. A virág gyakran oldalt jelenik meg, nagyon meghosszabbodott pericarpellummal. Az elsődleges porzósál egysoros, igen rövid, a másodlagos porzósál felismerhető távolságra, többsoros. A *Gymnocalycium schickendantzii* és közel rokon taxonjai azonos elterjedési területet birtokolnak, ami északnyugat Córdobaig nyúlik. Az egyéb fajok délkelet Bolíviában és Paraguay északi vidékeiről kerültek elő.

### B. Al-fajsor Mihanovichiana F. Buxb.



Az elsődleges porzósálak erősen redukáltak, rövidek, a másodlagos porzósálak kevés sorban helyezkednek el a virág torkán és csak a receptaculumra korlátozódnak.

Fő elterjedési területük délkelet Bolívia és Paraguay északi fele. A *Gymnocalycium matoense* a brazíliai-paraguayi határterületen fekvő brazíliai Mato Grosso államban található. Az argentinai Chaco tartományban a Piltz házaspár talált egy *Gymnocalycium mihanovichii* formát, P 242.

# Magyar Kaktusz és Pozsgás Társaság Digitális Könyvtára

## Fejlődésünk újabb állomása: könyvszkennelés és a magyar digitális könyvtár létrehozása

A Magyar Kaktusz és Pozsgás Társaság könyvszkennelési lehetőséghez jutva tervei szerint minden olyan régebbi, vagy napjainkban megjelent szakirodalmat közreadni kíván pdf-formátumban honlapján a Digitális Könyvtárban, s ezáltal az interneten, amelyek közreadását a jogszabályi környezet lehetővé teszi. A közreadás nem jelenti azt, hogy a közreadott újságok, könyvek és egyéb szabadon felhasználhatók lennének. A felhasználhatóság szabadságát zöld, sárga és piros tárcsákkal fogjuk jelezni. Ezekhez a jelzésekhez kérjük, mindenki igazodjon, amennyiben nem kíván jogi bonyodalmakba keveredni. A tárcsákhoz írott jelentés tartalom kívül egyéb felvilágosítást nem fogunk tudni adni, mivel jogi tanácsadással szolgálni nem áll módunkban. A tárcsákhoz írt jelentés tartalom csak tájékoztató jellegű, minden egyéb felelősség vállalás nélkül. A könyvszkennelés ma még költséges és időigényes folyamat, de ez nem akadály a honi digitális könyvtár megalkotásának, amely reményeink szerint a külföldi digitális szakirodalomtól elkülönítve lesz megtalálható honlapunkon. Az elkülönítés magyarázata az, hogy a *mi* Digitális Könyvtárunk a *mi* munkánk eredménye, azt *mi* készítjük, az elkészítés minden nyögét, baját végig kínlódva, és nem tartalmaz másoktól átvett digitalizált anyagot, valamint nem kell egy külön linken kapcsolódni más, idegen honlaphoz a digitalizált tartalom eléréseért. **A végeredmény természetesen mindenkié, amit örömmel teszünk le a magyar szukkulentológia asztalára**, s ezáltal bőséges szakirodalmi ismeretet biztosítva egyetemi, főiskolai hallgatóknak diplomamunkájuk elkészítéséhez, kutatóknak kutatásaikhoz, és mindenki másnak, akik e tárgyban valamilyen publikáción kívánnak dolgozni. Azt is tudjuk és reméljük, hogy a Digitális Könyvtárban lévő szakirodalmak szerzőinek nevét és munkáiknak olvasottságát, szélesebb körű megismertetését nagymértékben elősegítjük, ami a szerzők részére sem lehet érdektelen.

## Tárcsák és jelentésük



: közkinccs



: bizonytalan jogosultságok



: jogosultságok fenntartva

## Az első jelentősebb vállalkozás: A Csili Kaktuszkedvelő Szakkör emlékére

A Csili Kaktuszkedvelő Szakkör könyvtárunkban megtalálható kiadványainak közzététele honlapunk Digitális Könyvtárában az egyik legnagyobb vállalkozásunk. A Csili Kaktuszgyűjtő Szakkör a Pesterzsébeti Vasas Művelődési Házban működött évtizedeken keresztül, majd később kissé megváltozott néven a Csili Kaktuszkedvelő Szakkör. Többen kérdezték, érdeklődtek, honnan a Csili elnevezés? Volt, aki a Chile országnévben keresett magyarázatot a hangzás hasonlósága miatt. A megfejtés ennél egyszerűbb. Azt az utcát, ahol felépült az előbb említett Művelődési Ház, valamikor Csillag utcának nevezték, s ennek rövidítéséből született a „csili” közkeletű és kedvelt név. A Ház felépítését sajtóságos érdekből a Fegyverneki Frommer család finanszírozta, akik a II. világháború első időszakában fegyvergyártással foglalkoztak. A gyáros Fegyverneki Frommer fia, Fegyverneki Frommer István igen jelentős kaktusz és pozsgásgyűjteményt hozott létre. Munkásságáról cikksorozatot a Debreceni Pozsgástárban olvashatnak Dr. Nemes Lajos összeállításában. A Ház hivatalos neve időközben többször is változott, de a „csili” ma is használatos. A magyarországi szukkulentológia kezdeti időszakának egyik fontos kiadványa a budapesti Csili Kaktuszkedvelő Szakkör 1976-ban megjelent 128 oldalas évkönyve. Mindössze 480 példányban jelent meg, emiatt ma már ritkaságnak számít. A teljes címe: *1926-1976. 50 éves a magyar kaktuszgyűjtés. Csili Kaktuszkedvelő Szakkör Évkönyve*. Szerkesztette: *Bartalis Imre*. A könyv különböző szerzők eltérő témákban írt cikkeit tartalmazza. Az 1926 és 1976 közötti időszak történetét foglalja

össze a kezdő írás: Bartalis Imre: *Sorok a magyar kaktuszgyűjtés történetéből*. A szakkör tájékoztató kiadványai 1962-ben jelentek először, kezdetben stenciles sokszorosítással. A Tájékoztatók ezen időszakát egyszerűen nevezhetnénk a "stenciles nyomtatás korszakának" az alkalmazott nyomdatechnika miatt, amely nem egyszer még a digitalizálás minőségét is befolyásolta. Ugyanis a karakter felismerő (OCR) program az elmosódott, nyomdafestékkel telített, vagy emiatt alak vesztett betűket nem tudja felismerni. Ez a Tájékoztatók olvashatóságát nem befolyásolja, hiba a szöveg pld. doc-ba másolásakor jelentkezik. A Csili Kaktuszgyűjtő Szakköre életében az 1971. esztendő nemcsak Tájékoztatói "stenciles nyomtatás korszakának" végét hozta. Ebben az évben a Szakkör vezetői a Csilit elhagyva megalakították az MKOE-t, és a Szakkör új vezetéssel, többek között Bartalis Imre és Kondér István irányításával folytatta működését. Ezekről a fejleményekről részletesen olvashatnak az 1971. évi áprilisi és október-novemberi Csili tájékoztatókban. Nagy változás történt a Tájékoztatók megjelenésében is, miután a Művelődési Központ megkapta a régen várt rota-gépet, amely lehetővé tette a tetszetős kivitelezést. Képek eleinte csak valóságos fényképek beragasztásával színesítették az újságot, majd később megjelentek a nyomtatott képek is fekete-fehérben, és rövidesen a beragasztott színes fotók is. Talán a mai szemmel nézve nem tetszetős nyomtatási, sokszorosítási módszerek miatt hallhattam időnként lekezelő véleményeket a Tájékoztatókról. A tartalmakat megismerve nyugodtan kijelenthetem, az akkori tudományos szintnek megfelelő, igen magas színvonalú cikkeket ismerhettem meg. A Tájékoztatókban rengeteg érdekes írás olvasható, olyanok, amelyek ma is megállják helyüket szakirodalmunkban, és hihetetlenül sok ötletet adnak a mai gyűjtők számára. Mondhatjuk: nincs új a nap alatt, hiszen már akkor is volt, aki a kaktuszok vízkultúrára természetesen foglalkozott, nem kis eredménnyel. A Tájékoztatók kisebb részletekben kerültek honlapunkra, hogy technikai adottságait ne feszítgessem túlságosan. A digitalizálást személyesen végeztem, nem kis fáradsággal és szabadidő feláldozásával, de mindvégig abban a hitben, hogy a ráfordított munka és idő nem hiábavaló. A munka végeztével 106 db Csili Tájékoztató mintegy 3700 oldala áll a hazai kaktuszgyűjtők és érdeklődők mindegyikének rendelkezésére. A Tájékoztatókból könyvtárunkban fellelhető utolsó újság az 1985. év 1. száma. Hogy ezt követően még mennyi jelent meg, melyik volt az utolsó, nem tudom. **Örömmel vennénk, ha a hiányzókat megküldené részünkre az, akinek birtokában fellelhető. A digitalizálás menete sérülést nem okoz, ezért a megküldött példányokat abban az állapotban küldjük vissza tulajdonosának, amilyenben megkapjuk. Segítségüket előre is köszönjük!** A dátumokból az is kiolvasható, hogy 14-15 éven keresztül folyamatosan két újság jelent meg egymás mellett a hazai szukkulentológiai szakirodalomban. Az egyik a *Csili Tájékoztató*, a másik a *Kaktusz-Világ* az MKOE kiadásában. Ez azt is jelentette, két szervezet szolgálta közmegelegedésre a szukkulens növények barátainak táborát. A tájékoztatók közreadásával remélem, hogy ez a közös kincs mindenki okulására és ismeretei bővítésére szolgál. A Tájékoztatók közreadása segítséget kíván adni napjaink cikk íróinak is, hogy írásaikhoz megtalálhassák azokat az irodalmi hivatkozásokat, amelyek megemlézése feltétlenül szükséges egyes prioritásokból származó esetleges vitás kérdések elkerülése céljából. E régi, de nagyon hasznos újságokhoz kívánok mindenkinek hasznos időtöltést.

**Egyben köszönöm a budapesti Csili Művelődési Ház igazgatójának, Várhalmi András igazgató Úrnak, a digitalizálással és közzététellel egyetértő és támogató segítségét.**

*Ficzere Miklós, Debrecen, 2013. január 1.*

Honlapunkon a következő linkeken érhetik el az eddig digitalizált Csili kiadványokat:

[Csili Kaktuszkedvelő Szakkör Évkönyve 1976.](#)

[A Pesterzsébeti Vasas Művelődési Ház Kaktuszgyűjtő Szakkörének Tájékoztatói I. rész](#)

[A Pesterzsébeti Vasas Művelődési Ház Kaktuszgyűjtő Szakkörének Tájékoztatói II. rész](#)

[A Pesterzsébeti Vasas Művelődési Ház Kaktuszgyűjtő Szakkörének Tájékoztatói III. rész](#)

[A Pesterzsébeti Vasas Művelődési Ház Kaktuszgyűjtő Szakkörének Tájékoztatói IV. rész](#)

[A Pesterzsébeti Vasas Művelődési Ház Kaktuszgyűjtő Szakkörének Tájékoztatói V. rész](#)

[A Pesterzsébeti Vasas Művelődési Ház Kaktuszgyűjtő Szakkörének Tájékoztatói VI. rész](#)

[A Pesterzsébeti Vasas Művelődési Ház Kaktuszgyűjtő Szakkörének Tájékoztatói VII. rész](#)

[A Pesterzsébeti Vasas Művelődési Ház Kaktuszgyűjtő Szakkörének Tájékoztatói VIII. rész](#)

[A Pesterzsébeti Vasas Művelődési Ház Kaktuszgyűjtő Szakkörének Tájékoztatói IX. rész](#)

## Látogatás Robert Roth gyűjteményében Szlovákiában

Lassan egy éve annak, hogy 2012. április végén Dr. Csajbók József és Ficzer Miklós felkereste Szlovákiában Robert Roth különleges gyűjteményét Kremnicán (Körmöcbányán). Kassán találkoztunk Dankó István barátunkkal, aki Szlovákiában él, és kalauzolt bennünket utunk során. Róth Róbert kertjében mindenféle sziklakertet épített a legkülönbözőbb körülményeket igénylő növények számára. Megtalálható a hasdék völgy-szerű kiépítés, a meredek, köves oldal, tufakövekből épített falkert, fedett sziklakert és alpinárium, stb. Gyűjteményében a télálló kaktuszok, jukkák, agavék, a ritka alpesi növények, köztük a Saxifragák, ritka Primulák egyaránt láthatók, de a felsorolást még hosszasan folytathatnám. Most néhány képen megcsodálhatják ezt a páratlan gyűjteményt.

(-fm-)

*Képek: Dr. Csajbók József: 3,4,6; Ficzer Miklós: 1,2,5,7,8,9,10,11,12,13.*



1. Sziklakert mindenhol.



2. Hasadék-völgynek kialakított részlet.




3. Fedett alpinárium.



4. Télálló kaktuszok, jukkák a szabadban.




5. Tufakövekből épített falkert ritka növényekkel.



6. Alpési növények, törpe örökzöldek.



7. Télálló kaktuszok alpési növényekkel.



8. Tavaszi virágzás.





9-10. Üvegházi részlet. A jobb oldalon, hátul lévő kiemelkedő rész látható közelről a jobb oldali képen.



11. Pelyhes törpegyopár (*Ozothamnus coralloides*)

12. Kármin kötőrőfű (*Saxifraga frederici-augusti* ssp. *grisebachii*)



13. Sziklakert párnás növényekkel.

14. *Veronica caespitosa*

**MAGYARORSZÁGON A LEGOLCSÓBB!  
2013-BAN IS CSAK 4.000,-FT EGÉSZ ÉVBEN!**

## **Rendelje meg a Debreceni Pozsgástárt!**

**Debreceni Pozsgástár!** Érdeklík a pozsgásnövények és a kaktuszok, a világ élvonalába tartozó írásokat akar olvasni újonnan felfedezett növényekről, ismerni akarja élőhelyüket, szeretné beszerezni e növényeket, meg akarja ismerni otthoni tartásukat, színvonalas, teljesen színes és pontosan megjelenő ismeretterjesztő folyóiratot szeretne?

### **Debreceni Pozsgástár!**

Nincs rejtett költség!! A 4.000,- Ft-on kívül semmilyen más költséget nem kell fizetnie!!

#### **Mit adunk 4.000,- Ft-ért?**

Az évente négy alkalommal megjelenő Debreceni Pozsgástárt, újságoként 60 teljesen színes oldalon, évente összesen 240 oldalt, kiváló színes képekkel. Mi fizetjük a postai költséget az Ön által megadott címig kézbesítve! Ön jogosult mindazon kedvezményre, amely megilleti a Magyar Kaktusz és Pozsgás Társaság Közhasznú Egyesület tagjait. Ne feledje! Nincs külön tagsági díj, amely növelné az újság megvásárlásának költségeit. Szóban vagy írásban nyilatkozhat arról, hogy akar-e tagja lenni Egyesületünknek vagy nem. Az egyesületi tagság semmire sem kötelezi, de feljogosítja az egyesületi életben való részvételre, és igénybe vehet minden egyesületi tagnak járó kedvezményt. Az előfizetés történhet belföldi rózsaszínű postai utalványon, vagy banki átutalással

**Magyar Kaktusz és Pozsgás Társaság Közhasznú Egyesület számlaszámára:  
60600084-14000072, Hajdú Takarékszövetkezet.**

Újságunkat régebbi előfizetőinknek is csak akkor tudjuk postázni, ha az éves előfizetési díjat befizették!

Érdeklődés, információ: Szászi Róbert e-mail: [nogo@freemail.hu](mailto:nogo@freemail.hu), tel: 30/425-6067  
Tóth Norbert, tel.: 70-366-0492; e-mail: [cactusdraco@gmail.com](mailto:cactusdraco@gmail.com)

## **Kaktuszbirodalom és kaktuszirodalom**

Meglepetéssel szolgált 2012 vége! Megjelent egy új lap Kaktuszkör-kép címmel, melynek alcíme Kaktuszbirodalom és kaktuszirodalom, az Érdi Kern Péter Kaktuszkör kiadásában, színesítve az amúgy is szegényes hazai szukkulens irodalmat.

Ez az első kiadvány, és mint sejteti, várható a folytatás.

Örülénk, ha egy rendszeresen megjelenő újsággal gazdagodnánk.

Gratulálunk mindazoknak, akik részt vettek az újság létrehozásában, és kíváncsian várjuk a folytatást.

*Ficzere Miklós*

alelnök

Magyar Kaktusz és Pozsgás Társaság

## Érdekességek innen-onnan!

Milyen érdekesség jöhet még?

A virágból kifejlődött *Astrophytum caput-medusae* után újabb érdekességet produkáltak az oltásaim! Az *Astrophytum caput-medusae* feloltása nem volt 100 %-ban sikeres, ezért a sikertelen oltványokat megtartottam és egy évvel az oltás után annak ellenére, hogy a nemes leszáradt, mégis néhány alany kinevelte az *Astrophytum caput-medusae* nemest. Úgy látszik, hogy az a néhány sejt, mely az oltáskor mégis kötött az alanyon, elég volt, hogy a nemes kifejlődjön.


Kiss László, Orosháza.



1. Ez volt a sikertelen oltás.



2. A leszáradt nemes helyének jobb oldalán kezd kialakulni a caput-medusae sejt-halmaz.



3. A leszáradt *A. caput medusae* helyén kifejlődött a nemes...





4. ... mint ahogy, a másik alanyon is.

## Könyvespolcra ajánljuk

A németországi Echinocereus Munkacsoport 25. évfordulóját ünnepli, mely alkalomra megjelentette az Echinocereus nemzetséggel foglalkozó könyvsorozata 3. kötetét, amely az Echinocereus szekcióval foglalkozik. Ebben a kötetben a következőket tárgyalva: **1. csoport:** E. davisii, E. viridiflorus ssp. viridiflorus, E. viridiflorus ssp. correllii, E. chloranthus ssp. chloranthus, E. chloranthus ssp. cylindricus, E. chloranthus ssp. rhyolithensis. **2. csoport:** E. russanthus ssp. russanthus, E. russanthus ssp. fiehnii, E. russanthus ssp. weedinii. **3. csoport:** E. neocapillus, E. viridiflorus var. canus, E. carmenensis, E. milleri. **Csoport besorolás nélkül:** E. mapimiensis. Most a 3 kötetet egyben szenzációs áron kínálják: tagoknak **35 €**-ért, nem tagoknak **39 €**-ért.

**Megrendelhető:** Ulrich Dosedal, 1. Südwieke 257, D 26817 Rhaderfehn. Telefon +49 (0)4952-8776, eMail [dosedal-kakteen@ewetel.net](mailto:dosedal-kakteen@ewetel.net)



**A Magyar Kaktusz és Pozsgás Társaság facebook oldalára kapcsolódhat az alábbi linken.**

<http://www.facebook.com/pages/Magyar-Kaktusz-%C3%A9s-Pozsg%C3%A1s-T%C3%A1rsas%C3%A1g/353985474682938>

**Magyar Kaktusz és Pozsgás Társaság Közhasznú Egyesület internetes újságja  
Kiadja: Magyar Kaktusz és Pozsgás Társaság Közhasznú Egyesület, Debrecen  
4078 Debrecen-Haláp, Tanya 93. E-mail: [nogo@freemail.hu](mailto:nogo@freemail.hu)**

**A hírlevelet készíti: Ficzer Miklós  
Címlapkép: Coryphantha wohlschlageri**