



42.

H Í R L E V É L


2013. március



Magyar Kaktusz és Pozsgás Társaság Közhasznú Egyesület Internetes Újságja



A Magyar Kaktusz és Pozsgás Társaság Iskolaprogramja



Jónás Dániel rajza, Eötvös utcai Isk., Debrecen

Alapszabályunkban leírtaknak megfelelően egyesületünk célja átfogó közművelődési munka keretében hatékonyan közreműködni a magyarországi pozsgásnövények botanikai kutatásában, a növények megismertetésében. E célokat közérthető ismeretterjesztés keretében a pozsgásnövények termesztési kultúrájának fejlesztésével, koordinálásával érhetjük el. A kül- és belföldi pozsgásnövények ismertetésével hatékonyan elősegíthetjük természetvédelmüket, élőhelyük megóvását. Az ismeretterjesztés egyik legeredményesebb lehetősége az általános iskolába járó gyerekek megismertetése a pozsgás növényfajokkal és természetvédelmével. Ezért indítottuk el már valamivel több, mint tíz éve iskolaprogramunkat, melynek során néhány lelkes tagunk az iskolákkal egyeztetve és együttműködve a gyerekeknek vetített képes előadást, és kisebb iskolai kiállítást szerveznek kaktuszokból és más pozsgásnövényekből. Az elmúlt időszakban nagyon sok sikeres rendezvénynek lehettünk részesei. Megújult, mondhatni teljesen új honlapunk lehetőséget biztosít ismeretterjesztésünk

látványosabbá, szórakoztatóbbá és interaktívvá tételére. Honlapunk semmilyen, gyermekek számára káros, vagy haszontalan tartalmat semmilyen módon nem jelenít meg. Kérünk mindenkit, szülőket és pedagógusokat, segítsék törekvésünket a természet védelme, az élőhelyek megóvása érdekében.

Kedves Gyerekek!

A felnőtteknek szóló bevezető után elmondom nektek, mit szeretnénk veletek megismertetni. Szeretnénk, ha megismernétek Magyarország pozsgás növényeit, az idetartozó varjúhájféléket és kövirózsákat. Szeretnénk, ha megismernétek Afrika és Amerika különleges tájait, és az ott élő pozsgás növényeket, így a kaktuszokat, kutyatejféléket, a különleges virágzó köveket és kavicsokat, a sivatag rózsáját, a nem kaktusz, de mégis kaktusznak nevezett, látványos dögvirágokat, amelyeket messzebből érdemes megcsodálni kellemetlen szaguk miatt. És még sorolhatnám a sok-sok érdekességet. Különösen izgalmas e növények és az állatok együttélése. Ezekről a növénycsodákról tartunk nektek vetített képes előadást és bemutatót iskolátokban, amennyiben ezt kériek tanáraitoktól, szüleitektől, és beleegyezésük után a Magyar Kaktusz és Pozsgás Társaságtól. Ha a döntés megszületett és előadást kértek, vegyétek fel a kapcsolatot az alábbi címek valamelyikével:


Szászi Róbert, nogo@freemail.hu vagy **Nagy József**, mon9@vipmail.hu

Az előadásaink alkalmával megismertekről, a bemutatott növényekről rajzot is készíthettek, amelyekből a legjobbakat díjazásban részesítünk egy pozsgás növényeket tartalmazó ajándékcsomag formájában. De minden rajz felkerülhet honlapunkra, ahol azokat bárki megnézheti. Honlapunkat a <http://kaktusz-es-pozsgas-tarsasag.hu> címen találjátok. Itt legfelül, a vízszintes főmenüben találjátok a rózsaszínes „Iskolaprogram” feliratot, és a különböző almenüket. Ide, a „Gyerekek rajzolták képgalériá”-ba kerülhetnek rajzaitok. De hogyan? A rajzokat átadhatjátok Szászi Róbertnek, vagy Nagy Józsefnek, akik felhelyezik honlapunkra. Ha már járatosabbak vagytok a számítógépes tudásban, akkor ti is beküldhettek a honlapon történő regisztrációt követően. Ehhez a könnyebbség kedvéért kérjétek szüleitek segítségét.

De kérhetitek honlapunk főszerkesztőjének, Dr. Gyúró Zoltán, Zoli bácsi segítségét is a dr.gyuro.zoltan@gmail.com címen. A beküldött képek szavazáson vesznek részt, a szavazók ti lesztek, ti szavazhattok a honlapon látható, általatok elkészített képekre. A szavazataitok által legjobbnak bizonyult képek rajzolóinak növényeket küldünk ajándékba. A szavazáson részt vett képek később bekerülnek a „Gyerekrajok archívuma” helyre, ahol bárkinek, bármikor megmutathatjátok. Az „Iskolaprogramunk eseményei” almenüben azokat a képeket nézhetitek meg, amelyek az iskolában tartott előadásaink alkalmával készültek. Ha mobiltelefonon ti is készítek fotót, és bekülditek a már előzőleg említett e-mail címekre, akkor ezek a fotók is megjelennek honlapunkon. A legjobb rajzokat a minden hónapban megjelenő internetes hírlevelünkben is közzétesszük. Hírleveleink letölthetők honlapunkról is, vagy ha megadjátok e-mail címeteket, akkor erre a címre rendszeresen megküldjük. Digitális könyvtárunkba olyan digitalizált kiadványok, könyvek közzétételét is tervezzük, amelyek sok szép képpel teszik látványossá és számotokra könnyen megérthetővé a kaktuszok és egyéb pozsgás növények megismerését. Lásd honlapunk főmenüjében „MKPT Digitális Könyvtár”
Előadásainkhoz és honlapunkhoz mindenkinek kellemes és hasznos időtöltést kívánok!

Ficzere Miklós
MKPT alelnök

Megjegyzés: Hírleveleink végén a továbbiakban mindig közreadunk egy-két gyerekrajzot!!



Halász Henrietta rajza

Iskolaprogramunk eseményei

Ismeretterjesztő sorozatunk 2013. január 23-án folytatódott a debreceni Bólyai Ált. Iskolában Szászi Róbert és Nagy József által megtartott előadással és pozsgás növény bemutatóval. A gyerekek olyan nagy számban vettek részt, hogy még az állóhelyek is zsúfolásig megteltek. Nem csoda, hiszen a vetített képes előadás, valamint a növények mindenki érdeklődését felkeltették. Különlegesnek számított azoknak a kis állatkáknak az ismertetése, amelyek sziklakertjeinkben a kaktuszokon, vagy azok között is megjelennek, és mint társbérlők élnek együtt, nem egyszer a tulajdonos bosszúságára. Az előadást a már korábban elkészített rajzokból álló kiállítás is gazdagította.

(-fm-)



Szászi Róbert és Nagy József a rajz kiállításon dolgoznak, ahol a gyerekek által korábban elkészített rajzok kerültek a paravánra.



Kíváncsiságuk töretlen.



Az előadás egyik mozzanata.



Részlet a rajzkiállításból.

Segítsen személyi jövedelemadója 1%-ának felajánlásával!

Kérjük Önöket, hogy munkánk még jobb és sikeresebb elvégzéséhez szükséges anyagi feltételek megteremtéséhez szíveskedjenek hozzájárulni személyi jövedelemadójuk 1%-ának egyesületünk részére történő felajánlásával. Ezen felajánlást 2013 tavaszán lehet megtenni, a 2012. évi jövedelmek bevallása alkalmával. A felajánláshoz szükséges adataink az alábbiak:

A kedvezményezett neve:

Magyar Kaktusz és Pozsgás Társaság Közhasznú Egyesület, Debrecen.

Címe: 4078 Debrecen-Haláp, Tanya 93.

Levelezési címe: 4078 Debrecen-Haláp, Tanya 93.

E-mail: nogo@freemail.hu

A kedvezményezett adószáma: 18555220-1-09

Számlaszámunk: 60600084-14000072, Hajdú Takarékszövetkezet.

FONTOS! Rendelkező nyilatkozatát tegye olyan szabványméretű borítékba, amely a rendelkező nyilatkozat méretét csak annyiban haladja meg, hogy abba a nyilatkozat beférjen. **Rendelkezése csak akkor érvényes és teljesíthető, ha a nyilatkozaton a kedvezményezett adószámát, a borítékon feladónak az Ön nevét, lakcímét és az adóazonosító jelét pontosan feltünteti!**

Céljaink megvalósításáért tett felajánlásukat egyesületünk Elnöksége és a Debreceni Pozsgástár Szerkesztősége nevében előre is köszönjük.

**Kérje meg családtagjait, barátait, ismerőseit, munkatársait, hogy jövedelmük 1%-át Egyesületünk javára ajánlják fel.
Felajánlásukat köszöni az Elnökség!**

Pozsgás-munkanaptár, avagy: aktuális teendők március hónapra

E rovatunkban hónapról hónapra összegyűjtjük a jellemzően előforduló ápolási munkákat, amelyek pozsgás növényeink sikeres nevelését segítik.

1. Március hónap elején már mindenképpen érdemes figyelni a hőmérséklet emelkedésére és a korábbinál több napsütésre. Ez különösen jellemző a hónap közepétől. Akinek nincs fólia- vagy üvegháza, az a fényszegény teleltető helyről már kiviheti növényeit világosabb helyekre, és kezdheti növényei szoktatását a napsütéshez úgy, hogy árnyékosabb helyet biztosít részükre vagy árnyékolásról gondoskodik áttetsző anyagok használatával. Ez azért lényeges, mert szoktatás nélkül a növényeken égési foltok keletkezhetnek. Az alkalmazkodás, szoktatás ideje kb. 3 hét. Fólia és üvegházban is megkezdhetjük az intenzívebb szellőztetést a nappali, melegebb órákban. Az erős napsugárzás ellen itt is kell védekezni árnyékolással, melynek egy olcsó módja, amikor permetezőből mészfestékekkel befújuk az üveg és fólia felületet kívülről. Nem a legesztétikusabb, de az esők hatására folyamatosan lekopik ez a réteg, és ahogyan kopik, úgy növekszik apránként a bejutó fény erőssége.
2. A növények nyugalmi állapotának végét mutatja, amikor a hajtások tetején, a tenyészócsúcs környékén friss, üde, zöldes vagy más élénkebb színeződés látható. Ekkor a melegebb napokon langyos vízzel permetezhetünk, de ez a permet olyan legyen, mint a hajnali harmat. Két, három órán belül le tudjon száradni. A bimbózó példányoknak adhatunk valamivel több vizet.
3. A szabadba, fedett helyre pakolt növényeknél a napsugárzáson kívül az éjszaka még előforduló fagyok jelenthetnek gondot. Ellene takarással, pld. újságpapír többrétegű elhelyezésével védekezzünk. Figyeljük az időjárás jelentést!
4. Fólia és üvegházban a hónap végétől kezdhethetjük a locsolást, de csak kis vízadagokkal, a cserepek földje még ne vizesedjen át teljesen. Hogy ki, mikor kezdje el a rendszeres öntözést, arra nem mondható általános szabály. Befolyásolják a termesztés feltételei, adottságai, és legfőképpen az időjárás. Napos, melegebb időszakban lehetünk bátrabbak, de csak annyival, hogy az esetleg bekövetkező hirtelen lehülés ne okozhasson visszafordíthatatlan károsodást öntözött növényeinknél.
5. Akinek a tél folyamán nem volt kedve vagy ideje a szükségessé vált átültetéseket elvégezni, azok most elkezdhetik a munkát. A lényeg: az átültetéskor használt új talaj teljesen száraz, porhanyós legyen! Ilyen talaj felhasználásával a tél folyamán bármikor átültethetjük nyugalmi állapotban lévő növényeinket!
6. Jó időben vethetünk is, de ilyenkor még a vetés hőmérsékletét mesterségesen, fűtéssel kell biztosítanunk. A vetéshez szükséges tudnivalókat megismerhetjük Hírlevelünk és a Debreceni Pozsgástár korábbi számaiból.

Ficzere Miklós

Szemelvények múltunkból VII.

A képek és képaláírások Dr. Nemes Lajostól, Társaságunk tiszteletbeli tagjától, elődünk, a Debreceni Kaktuszkedvelők Szakköre vezetőjétől származnak.

Az 1. és 5. képet készítette Oláh Tibor debreceni fotóművész.




1. kép: Nemes Lajos öntözi az említett Lobivia gyűjteményt.



2. kép: Belső felvétel a KLTE Botanikus Kert kaktuszyűjteményéről. A képen jobbról balra Dr. Ludmány Gyula és Nemes Lajos. A harmadik személy ??



3. kép: Dr. Ludmány Gyula ügyész, debreceni gyűjtő a KLTE Botanikus Kert gyűjteményében az 1980-as években.



4. kép: Kiskéry János a KLTE Botanikus Kert szerződéses alkalmazottja, lelkes debreceni gyűjtő.



5. kép: A KLTE Botanikus Kert új, de később lebontott kaktuszháza a megnyitás előtt. Megnyílt 1986. 10.23-án.



6. kép: A KLTE Botanikus Kert Lobivia gyűjteménye nyári szabadtéri elhelyezésben, föliatető alatt az 1970-es évek második felében. Itt készültek a W. Haage: Kakteen von A bis Z (a Haage-féle kaktuszlexikon) színes Lobivia képei.



7. kép: Szakmai találkozás Szabó Dezsónél az 1970-es évek második felében. Balról jobbra: Menyhárd János budapesti gyűjtő, kiváló chilei gyűjtemény tulajdonosa, tragikus körülmények között hunyt el, Nemes Lajos, Gaál József, és Szabó Dezső.



8. kép: Gaál József gyáli gyűjtő, egykori nesztorunk. Részt vett az I. világháborúban az olasz fronton, ott fogságba esett. Szicíliában közel egy évig volt hadifogoly. A fogolytáborból napközben szabadon kimehettek, munkát vállalhattak.

Szicília hegyoldalain figyelt fel a nagytermetű *Opuntia ficus-indica* példányokra és tanulmányozni kezdte az ott található kaktuszfajokat. Főként *Opuntia* és *Cereus* voltak láthatók. Hazatérve Pápán pénzügyi foglalkozása mellett az 1920-as évek elején kezdett foglalkozni a kaktuszokkal, belépett a Deutsche Kakteengesellschaft tagjai közé. Nevét a korabeli német szaklapok is nyilvántartották. Növényeit előbb a budapesti virágüzletek (Gelb Malvin, Czigány László, Földi Ferenc) készletéből gyarapította, később magvakat vásárolt a német Haage cégtől. Pápán ismerte meg Kondér István gyűjtőt. Az 1920-30-as években mindkét gyűjtőnek gazdag gyűjteménye volt növényházzal együtt. Szinte egy időben költözött Budapestre az akkor már két neves szakember, majd Gaál József hamarosan Gyálra költözött, az ottani posta alkalmazottja volt. Kapcsolatuk továbbra is megmaradt, és hamarosan megismerkedtek és szoros szakmai kapcsolatot tartottak Fegyverneki-Frommer István termesztő-gyűjtő-kereskedővel.

Gaál és Kondér kezébe került első alkalommal a 30-as évek közepén Földi Ferenc péceli gyűjtő által létrehozott (keresztelésből származó) *Cereus hungaricus* hibrid. (Ma *Trichocereus spachianus* cv "HUNGARIA"). Gaál József vegetatív továbbszaporítása révén került e növény nagy részben a hazai gyűjteményekbe. E taxon II. világháború utáni sorsáról részletesen írtam a POZSGÁSOK kiadványban.

Gaál József gyűjteménye a II. világháborút nagy részben átvészelte, és az 1950-es években Ő volt a kezdő gyűjtők támasza.

Növényeinek magjait önzetlenül, ingyen osztotta szét közöttünk. Volt, amiből 1 szem mag jutott kezünkhöz, mert olyan sokan jelentkezünk Nála. 92 éves korában hunyt el a köztisztviselőként álló JÓSKA BÁCSINK. Gyűjteménye egy tételben Boross János dunaharaszti gyűjteményébe került. Önzetlen segítségét és páratlan jóságát érdemes lenne megörökíteni egy "Gaál József emlékérem" alapításával.



9. kép: Szakmai találkozás Szabó Dezsónél az 1980-as évek végén. Balról jobbra: Menyhárd János, Mészáros Zoltán, Gaál József, Szabó Dezső, Nemesné Szentirmay Teréz. A képet készítette Nemes Lajos.

*Dr. Nemes Lajos
Szomód*

Közgyűlési meghívó

2013. március 30-án 15 órai kezdettel (határozatképtelenség esetén 16 órakor) Egyesületünk közgyűlést tart.

Helyszín: Debrecen, Süveg u. 3. Csapókerti Közösségi Ház

Napirendi pontok:

- 1. Egyesületi tisztségviselők választása. Előterjesztő: Szászi Róbert**
- 2. 2012. évi pénzügyi beszámoló. Előterjesztő: Tóth Norbert**
- 3. A 2013. év pénzügyi terve. Előterjesztő: Tóth Norbert**
- 4. Egyebek. Előterjesztő: Dr. Csajbók József**

Dr. Csajbók József sk. MKPT Elnök

Minden kedves Tagtársunk jelenlétére számít az Elnökség.

Olvasóink írták



41. Hírlevelünkben adtuk közre Nagy Judit rajzát, azzal a kérdéssel, mi lehetne a képaláírás? Erre kaptunk néhány választ:

Tisztelt MKPT!

Szerintem azt mondja az anyuka:

„Már megint egy egyke...Pedig most ikreket vártam!”

Szabó Róbert

„Beleizzadt a szülésbe, akarom mondani a sarjadzásba, és nem tudja, mitévő legyen. Nagy felelősség szakadt a nyakába.”

Dr. Gyúró Zoltán

Tisztelt Szerkesztőség

Olvastam a hírlevélben, hogy a gyapjastetűktől alkoholos ecseteléssel meg lehetett szabadulni. Több mint egy évtizedig kínlódtam ezzel a szörnyeteggel, hiába. Dr. Mészáros Zoltán professzorról olvastam, hogy nem csak tudományos színvonalú kaktuszgyűjtő, hanem hívatására nézve rovarszakértő (entomológus), a Kertészeti Egyetem rovarügyi tanszékének nyugalmazott vezetője! Gondoltam egy merészet, és felhívtam telefonon. Tanácsa szerint kéthetente alulról megszívattam a növényeket szisztemikus rovarölő szerrel, akkoriban a legismertebb a BI 58 EC volt. Négy alkalommal tettem ezt, soha többet nem jöttek elő. A titok az, hogy ismerni kell a kártevő életciklusát, és akkor kell szívatni, kezelni a fertőzött növényeket, amikor az új generációt telibe tudjuk találni a szerrel

Tisztelettel: Kassai István.

Magyar Kaktusz és Pozsgás Társaság Közhasznú Egyesület

Magtára

Kéri és várja, hogy Tisztelt Olvasóink magadományaikkal a korábbi évekhez hasonlóan szíveskedjenek elősegíteni a 2012/13. évi magakciónk sikerét. A magvak lehetnek kaktuszok, egyéb pozsgás növények (sedumok, kutyatejfélek=Euphorbia, stb.), sziklakerti, alpesi, egyéb lágyszárú növények magvai. Az adományozott magvak eladási listáját honlapunkon közzétesszük, amelyből bárki tetszése szerint rendelhet. Az értékesítésből származó bevételt teljes egészében a Debreceni Pozsgástár előállítási költségeinek fedezetére fordítjuk. Bővebb információ honlapunk köv. linkjén:

<http://kaktusz-es-pozsgas-tarsasag.hu/mkpt/az-mkpt-magtara>

A magvakat a következő címre küldjék:

Nagyházi Tünde, 4556 Magy, József Attila út 49. Tel: 06-70/323-0308

E-mail: n.tunde73@gmail.com

Adományait előre is köszönjük, és külön köszönetünk, ha a magvakat megtisztított, felhasználásra kész állapotban küldik meg a fenti címre.

A *Haworthia truncata* szaporítása

Egy nagyon érdekes formájú növény. Úgy tűnik, mintha a tetejét egy késsel lenyestek volna. De valóban ez csak a látszat. A növény szaporítása magvetéssel történik, de ehhez két egy időben virágzó magról kelt növényre van szükség. Én vegetatív módon szaporítom és pedig levél dugványról.

A növekedésben levő anyanövényről választom le a leveleket, és azt tűzdelem jól mosott folyami homokba vagy perlitbe. A leveleket vízszintes helyzetbe fektetem a gyökereztető közegre. Egy pár hét múlva megjelennek az első gyökerek. Ezután át lehet helyezni cserepekbe. Június–július a legkedvezőbb időszak a szaporításukra.

*Nevezi János
Nagybánya, Románia*



Haworthia truncata csoport érdekes levelekkel.



A gyökeret eresztő levéldugványok.

KIÁLLÍTÁSI FELHÍVÁS

Az MKOE 2013. évben rendezett budapesti kiállításai:

Kiállítás ideje:

2013. április 26-27-28. Díszkert kiállítás 2013, Budapest, Villányi út, A épület /KEK/

Kiállítás ideje:

2013. május 10-12. Kaktusz kiállítás és vásár Budapest, Fűvészkert, Bp. Illés u. 25.

Kiállítás ideje:

2013. szeptember 6-8. Kaktusz kiállítás és vásár Budapest, Fűvészkert, Bp. Illés u. 25.

Kedves Tagtársak!

Az utóbbi időben mindig ugyanazt az 5-6 Budapest környéki és vidéki kiállítót látjuk a kiállításokon. Reméljük, most is szép számmal jelen lesznek. Szeretnénk több kiállítót bevonni, hiszen Budapesten és környékén ennél sokkal többen hódolnak ennek a szenvedélynek. Sokan csak az erkélyen tartanak kaktuszokat, vagy éppen kezdő gyűjtők és nincs sok növényük. De ezek között is lehet olyan, amit érdemes lenne bemutatni a kiállítás közönségének. Szeretnénk néhány növényt ezekből a kicsi létszámú gyűjteményekből is látni. Ezeknél a növényeknél is szépen be lehet mutatni a fajra jellemző virágzást és alakot. (Csak példának említeném Szabados Attilát, aki mint fiatal kiállító szinte az összes növényét elhozta a kiállításra annak idején a Pálmaházba)

A Kertészeti Egyetemen az elmúlt évekhez hasonlóan történik a növények bemutatása a pergola alatti részen, a vásár pedig az A épület mögött lesz, ahol a gyűjtők saját asztalaikon árusíthatnak.

A Fűvészkertben:

A kiállítási téren kicsit módosítanánk az előző évekhez képest, a növényeket asztalon felépített kiemelt ágyáson cserepestől agyag granulátumba süllyesztenénk, élőhelyszerűen természetes sziklákkal és epifitafákkal, rajta fán lakó kaktuszokkal és Tillandsiákkal, melyek élőhelyi fotóból felnagyított hátteret kapnak. Minden kiállítási egység növénye botanikai névvel és egységes jeltáblákkal lesz ellátva. Néhány nagyméretű ragasztott akvárium elhelyezésével módot adunk értékes kollektciók bemutatására, melyben a növények biztonságosan elhelyezhetők, aki az utóbbit választja, kérjük, egyforma kulturált cserepekben mutassa be növényeit, az egységes növény feliratozásról gondoskodunk! Árusítási lehetőséget a kastély körül biztosítunk, ahol a tagok saját asztalaikról árusíthatják növényeiket!

Tisztelettel kérünk minden tagtársat, hogy aki teheti, akár néhány növényvel is emelje rendezvényünk színvonalát!

A helyi csoportok egységes kiállítási megjelenését is szeretettel várjuk!

Az elnökség döntése értelmében az árusítás feltétele minimum 1 m² kiállítási anyag bemutatása! Ellenkező esetben az árusítás nem lehetséges!

Gyűjtőtársi üdvözléssel:

*Horváth Ferenc
Budapesti csoport titkár*

Nevezési lap

Név:

Elérhetőség:

1. Díszkert kiállítás 2013. április 26.-27.-28.

Igényelt kiállítási terület: m^2
Igényelt árusítási terület: m^2 A m^2 -ár az árusítók számától függ!!!
Kiállítandó növények / faj, db/:

Berendezés: 2013. április 25. Bontás: 2013. április 28.

2. Fűvészkerti kiállítás 2013. május 10-12.

Igényelt kiállítási terület: m^2 a kiemelt ágyásban
Igényelt zárható akvárium: db
Igényelt árusítási terület: m^2 Helypénz: 1000,-Ft/ m^2 - kiállítási m^2 levonva
Kiállítandó növények/faj, db/:

Berendezés: 2013. május 9. Bontás: 2013. május 12.

3. Fűvészkerti kiállítás: 2013. szeptember 6-8.

Igényelt kiállítási terület: m^2 a kiemelt ágyásban
Igényelt zárható akvárium: db
Igényelt árusítási terület: m^2 Helypénz: 1000,-Ft/ m^2 - kiállítási m^2 levonva
Kiállítandó növények/faj, db/:

Berendezés: 2013. szeptember 5. Bontás: 2013. szeptember 8.

Nevezési határidő a tavaszi kiállításokra 2013. április 1., az őszi kiállításra 2013. augusztus 1.!

Nevezési cím: Horváth Ferenc /0620-546-2668/, 2360 Gyál, Zrínyi M. u. 9.

E-mail: feheryirfa@feheryirfa.hu



Könyvespolcra ajánljuk

Molnár V. Attila szerkesztésében jelent meg 2011-ben 504 oldalon keménykötésben, A/4 méretben. Parádés könyv a Magyarországon előforduló 67 orchideáról számtalan parádés fényképpel. Részletesen bemutatja az őshonos fajokat, áttekinti az orchideák rendszertanát, leszármazási viszonyait, megporzásukat, gombákkal történő együttélését, stb., stb. A szerzők száma 36, elkészítéséhez 242 botanikus és természetvédő szakember szolgáltatott adatokat. Az illusztrációs anyagot 40 fotós és grafikus készítette. Az utóbbi idők legkiválóbb botanikai műve, amelynek minden növénybarát könyvespolcán ott a helye.

Ára a beszerzés helyétől függően: 4.400-10.000,-Ft-ig.

Bemutakozik Ján Baran



Születtem 1951. 8. 3-án Párkányban (Štúrovo), jelenleg zólyomi (Zvolen) lakos vagyok. Nyugdíjas, kiskertész, horgász, kutyás, amatőr művész, természetrajongó és kaktuszos vagyok. A tulajdonomban kisebb kaktusz gyűjtemény van, mely 3x4m-es területen fekszik, s ami nincs jelen a gyűjteményemben, azt lerajzolom. Tehát ezek szerint nehéz megmondanom, hogy valójában mekkora a gyűjteményem kiterjedése. Eddig több mint 100 rajz található az archívumomban. A zólyomi kaktusz klub tagja vagyok 1987-től. (Klub kaktusárov pri Arboréte Borová hora, Technickej Univerzity vo Zvolene – A zólyomi Technikai Tanszék Boróka hegyi Arborétuma mellett működő kaktusz klub). Főleg az *Echinocereus* nemzetség kötötte le a figyelmemet, e nemzetségből szeretnék létrehozni a többi zólyomi kaktuszos társam segítségével az Arborétum üvegházában, egy *Echinocereus* génbankot. Nemcsak kaktuszokat és egyéb szukkulenseket rajzolok, de más természeti témát is szívesen ábrázolok. Ezen aktivitásokon kívül video-előadásokat is készítek, amelyekkel igyekszem eleget tenni nemcsak a saját szaktudásom fejlesztésének, hanem ezen tudásokat átadni más érdeklődőnek, szakembernek.


Ján Baran

Magyar szöveg: *Ladislav Fábíán, Szlovákia*



Echinocereus reichenbachii ssp. baileyi ↑

Fouquieria splendens és *Peromiscus eremicus* →






Pleiospilos nelii



Aztekium hintonii

Agave sp.





Rajzolta: Polgári Krisztina, Májvásárkerti Iskola, Újfehértó

Kaktuszokról, pozsgás növényekről óvodásoknak



Kovács István felsőpetényi gyűjtőtársunk igen aktívan részt vesz iskolaprogramunk szervezésében, a pozsgás növények megismertetésében. Felsőpetényben az Óvodában szervezett egy kis előadást a gyerekeknek, melynek során minden kis óvoda kapott egy-egy szép színes képet a növényekről. Ezt követően magvakat is szétosztott, Reméljük, mindenkinek lesz sikerélménye, amikor a magvak kezdenek kicsírázni és kibújni a földből. Ősre megtudhatjuk, hány kis növénykét sikerült előcsalogatni,

és felnevelni „óvodás korig” A képek mellé Társaságunk 2013. évi kártyanaptárait is megkapták ajándékba. A képeket, kártyanaptárt, magvakat Szászi Róbert küldte meg ajándékba. Az ismeretterjesztést követően kaptuk az alábbi levelet:

Kedves Szászi Róbert!

Köszönjük szépen a szép kaktuszos képeket, a gyerekek nagyon örültek neki. Csatoljuk a képeket, amit az átadáskor készítettünk Kovács Istvánnal. Felsőpetényi óvodások

Rodák Zoltánné, Óvodavezető



2-3. képen Kovács István a képekkel és magvakkal ismerteti a gyerekeket.

A <http://kaktusz-es-pozsgas-tarsasag.hu> portálunk bemutatása

5. rész

Hozzászólás

A portál alapvető funkciója az interaktivitás biztosítása, a cikkekhez való hozzászólás lehetőségének biztosítása. Tartalomtípusokként és felhasználói csoportonként szabályozható a hozzászólás lehetősége.

A következő tartalomtípusokhoz lehet hozzászólni:

- blog
- cikk
- **fórumtéma**
- fotó-, rajzpályázat
- növény
- oldal
- szavazás

A portált böngésző felhasználók két főcsoportra oszthatók:

- azonosított
- azonosítatlan

A fő különbség a két csoport között, hogy az azonosítatlan felhasználók csak passzívan szemlélhetik a portál tartalmait, a portál tartalmi felépítéséhez, fórumozáshoz, hirdetéshez, linkek beküldéséhez, növényképek feltételéhez és az ezekhez való hozzászóláshoz csak az azonosított (regisztrált) felhasználóknak van joga.

A tartalom alatt találjuk a hozzászólás linket.

Hozzászólni egy tartalomhoz az „Új hozzászólás” linkre kattintva lehet.



Új hozzászólás létrehozása

1. **Tárgy:** a hozzászólás címe, mely automatikusan generálódik, de át is írhatjuk.

2. **A hozzászólás szövege**

3. **Notify me when new comments are posted – Értesítsen, ha új hozzászólások érkeztek.**

a.) Minden hozzászólásnál

b.) A hozzászólásaimra érkezett válaszoknál

4. **Kép(ek) feltöltése**

5. **Mentés**

The screenshot shows a forum post creation interface. At the top, the user's name is 'testuser'. The 'Tárgy' (Subject) field contains 'Re: Levelek, színek, formák' and is marked with a red circle '1'. Below it is a 'Comment' text area with a rich text editor toolbar and a red circle '2'. A 'Szövegformátum' (Text Format) dropdown is set to 'Filtered HTML', with a link for 'Bővebb információk a...' (More information about...). Below this is a list of HTML tags that are allowed or disallowed. A checkbox 'Notify me when new comments are posted' is checked and marked with a red circle '3'. Underneath, there are radio buttons for 'Minden hozzászólás' (All comments) and 'Replies to my comment' (Replies to my comment). The 'Kép(ek)' (Image(s)) section has a 'Új fájl hozzáadása' (Add new file) button, a 'Fájl kiválasztása' (Select file) button, and a 'Feltöltés' (Upload) button marked with a red circle '4'. Below the buttons, it says 'A fájlok mérete legfeljebb 48 MB lehet.' (File size can be up to 48 MB) and 'Engedélyezett fájlformátumok: jpg jpeg.' (Allowed file formats: jpg jpeg). At the bottom, there are 'Mentés' (Save) and 'Előnézet' (Preview) buttons, with the 'Mentés' button marked with a red circle '5'.

Egy fórumtéma hozzászólásain keresztül mutatom be az ott található linkek és ikonok jelentését

Hozzászólni egy tartalomhoz az „Új hozzászólás” linkre kattintva lehet.

1. A hozzászólás sorszáma. Ez egyedi, így minden hozzászólásnak van egy egyedi url-je, linkje, amire hivatkozhatunk bárhol.

2. Címlap

3. Fórum

4. Fórumtémák

5. Vissza az előző oldalra
6. Fel az oldal tetejére
7. Le az oldal aljára
8. Le a következő új hozzászólásra
9. Fel a következő új hozzászóláshoz
10. Ugrás az előzményhez (ahhoz a hozzászóláshoz, amire adtuk a választ)
11. „Válasz” link, melyre kattintva az adott hozzászóláshoz szólhatunk.



Ezzel végére értem a cikksorozatnak, ami a portál általános bemutatását tűzte ki céljává. Visszatekintve a cikkekre, bizonyos mondatai már nem is aktuálisak, hiszen ez idő alatt is folyamatosan változott honlapunk (pl. menürendszer, új tartalomtípusok) és változni is fog, ami kapcsán egy-egy cikk keretében még visszatérhetek.

A portál lehetőségeivel eddig nem nagyon éltek a növény szerető emberek, ami a következő következtetésekre vezet engem:

1. A sok kaktuszszúrástól nagyon gyávákká, bátortalanokká váltak az internetezéshez,
2. vagy vannak jobb felületek, fórumok,
3. vagy mindenki mindent tud,
4. vagy általános érdektelenség, apátia (pedig jön a tavasz),
5. vagy mindenki serényen tevékenykedik növénybirodalmában (pedig még tél vége van),
6. vagy túl bonyolult lenne a portál, nem átlátható.

Erre az utóbbi lehetséges kritikára válaszként lesz egy 6. cikk is, ami az átláthatóságról, a tartalmak könnyű megtalálásáról szól. Tehát folytatása következik!

*Dr. Gyúró Zoltán
Budapest*

**Magyarországon a legolcsóbb!
2013-ban is csak 4.000,-Ft egész évben!**

Rendelje meg a Debreceni Pozsgástárt!

Debreceni Pozsgástár! Érdeklík a pozsgásnövények és a kaktuszok, a világ élvonalába tartozó írásokat akar olvasni újonnan felfedezett növényekről, ismerni akarja élőhelyüket, szeretné beszerezni e növényeket, meg akarja ismerni otthoni tartásukat, színvonalas, teljesen színes és pontosan megjelenő ismeretterjesztő folyóiratot szeretne?

Debreceni Pozsgástár!

Nincs rejtett költség!! A 4.000,- Ft-on kívül semmilyen más költséget nem kell fizetnie!!

Mit adunk 4.000,- Ft-ért?

Az évente négy alkalommal megjelenő Debreceni Pozsgástárt, újságonként 60 teljesen színes oldalon, évente összesen 240 oldalt, kiváló színes képekkel. Mi fizetjük a postai költséget az Ön által megadott címig kézbesítve! Ön jogosult mindazon kedvezményre, amely megilleti a Magyar Kaktusz és Pozsgás Társaság Közhasznú Egyesület tagjait. Ne feledje! Nincs külön tagsági díj, amely növelné az újság megvásárlásának költségeit. Szóban vagy írásban nyilatkozhat arról, hogy akar-e tagja lenni Egyesületünknek vagy nem. Az egyesületi tagság semmire sem kötelezi, de feljogosítja az egyesületi életben való részvételre, és igénybe vehet minden egyesületi tagnak járó kedvezményt. Az előfizetés történhet belföldi rózszasznú postai utalványon, vagy banki átutalással

Magyar Kaktusz és Pozsgás Társaság Közhasznú Egyesület számlaszámára:

60600084-14000072, Hajdú Takarékszövetkezet.

Újságunkat régebbi előfizetőinknek is csak akkor tudjuk postázni, ha az éves előfizetési díjat befizették!

Érdeklődés, információ: Szászi Róbert e-mail: nogo@freemail.hu, tel: 30/425-6067

Tóth Norbert, tel.: 70-366-0492; e-mail: cactusdraco@gmail.com

Magyar Kaktusz és Pozsgás Társaság Közhasznú Egyesület internetes újságja

Kiadja: Magyar Kaktusz és Pozsgás Társaság Közhasznú Egyesület, Debrecen

4078 Debrecen-Haláp, Tanya 93. E-mail: nogo@freemail.hu

Hírlevél szerkesztőség: m.kaktusz.es.pozsgas.tarsasag@gmail.com

Hírleveleink elérhetők honlapunkon: <http://kaktusz-es-pozsgas-tarsasag.hu/hirleveleink>

A hírlevelet készíti: Ficzere Miklós

Címlapkép: *Mammillaria slevinii*

Kérjük, lapozzon a következő oldalra!



Rajzolta: Kovács Bence, Kinizsi Pál Általános Iskola, Debrecen