

Ollé Tamás

Turbo Pascal és Turbo C programfájlok kezelése Word Visual Basic rendszerben

Bemutató

Feladatspecifikáció

Feladat:

- Word Visual Basic rendszerben egy szubrutinyűjtemény készítése Turbo Pascal és Turbo C nyelvű forráskódok kezelésére

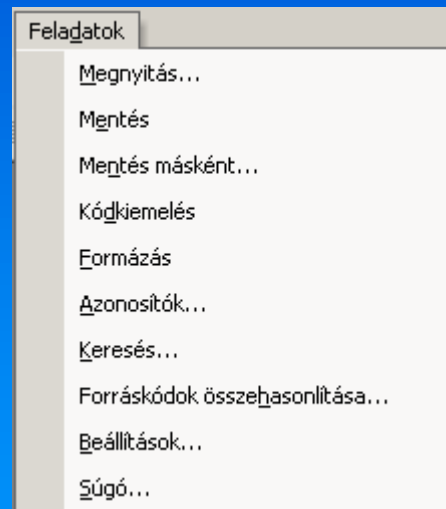
Megvalósítandó szolgáltatások:

- Kódkiemelés és formázás
- Keresés
- Fájlok összehasonlítása
- Azonosítók kigyűjtése

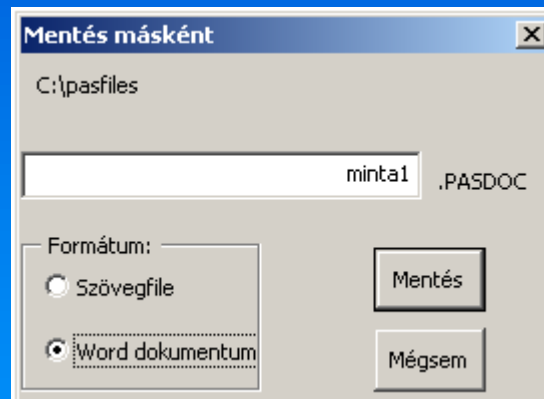
Megvalósítás lépései

- A Pascal és a C nyelv szintaktikai szabályainak elemzése
- A feldolgozás szempontjából lényeges tulajdonságok meghatározása
- A Word objektum osztályainak megismerése
- A szolgáltatások kidolgozása
- A sablon makróinak elkészítése Visual Basic for Applications rendszerben

A szolgáltatások menürendszer



Mentés másként



Kódkiemelés

<i>Kódkiemelés előtt</i>	<i>Kódkiemelés után</i>
<pre>begin {megjegyzés} for i:=0 to 9 do begin str(i,s); write(s); if odd(i) then writeln else write(' '); end;</pre>	<pre>begin {megjegyzés} for i:=0 to 9 do begin str(i,s); write(s); if odd(i) then writeln else write(' '); end;</pre>

Formázás

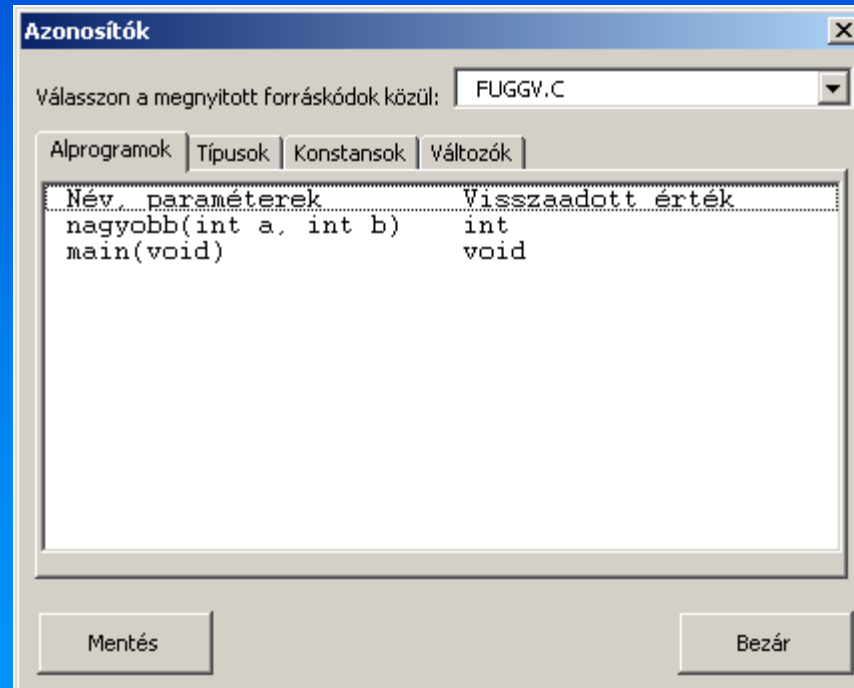
Formázás előtt

```
program e;  
uses crt; var   i:byte;s:string;  
begin for i:=0 to 9 do  
begin   str(i,s);write(s);if  
odd(i) then writeln else write(''  
');end;end.
```

Formázás után (kódkiemeléssel)

```
program e;  
uses  
crt;  
var  
i:byte;  
s:string;  
begin  
  for i:=0 to 9 do  
  begin  
    str(i,s);  
    write(s);  
    if odd(i) then  
    writeln  
    else  
    write(' ');  
  end;  
end.
```

Azonosítók



Keresés

Keresés [X]

A keresendő kifejezés:

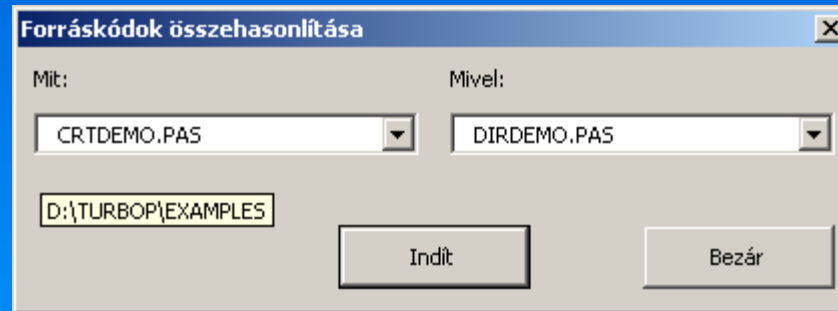
Az összes nyitott dokumentumban
 Kis/nagybetű különbözik
 Csak teljes szavakat keres

Irány
 Fel
 Le

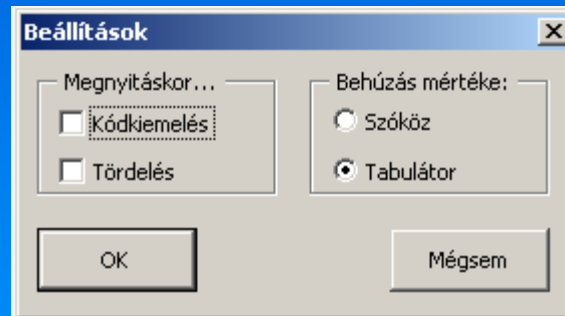
Találatok:

```
> CRTDEMO.PAS
25. sor
143. sor
-----
> DIRDEMO.PAS
138. sor
187. sor
190. sor
217. sor
225. sor
233. sor
234. sor
```

Forráskódok összehasonlítása



Beállítások



Súgó

